

*Утверждаю:*

*Заказчик*

*Заказчик:*

*Квартира в ЖК «Европейский берег»*



*РАБОЧАЯ ДОКУМЕНТАЦИЯ*

*Архитектурные решения*

*04/12-2021- AP*

*Тюмень, 2021/2022 г.*

<i>Ведомость рабочих чертежей</i>		
<i>Лист</i>	<i>Наименование</i>	<i>Примечание</i>
	<i>Обложка</i>	<i>А3</i>
<i>1</i>	<i>Ведомость рабочих чертежей</i>	<i>А3</i>
<i>2</i>	<i>Визуализация прихожей (пом. 1) и холла (пом. 2)</i>	<i>А3</i>
<i>3</i>	<i>Визуализация столовой-гостиной (пом. 8)</i>	<i>А3</i>
<i>4</i>	<i>Визуализация кухни-ниши (пом. 7)</i>	<i>А3</i>
<i>5</i>	<i>Визуализация спальни родителей (пом. 6), балкона (пом. 10)</i>	<i>А3</i>
<i>6</i>	<i>Визуализация спальни девочки (пом. 5), спальни мальчика (пом. 9)</i>	<i>А3</i>
<i>7</i>	<i>Визуализация ванной комнаты (пом. 4), гостевого санузла (пом. 3)</i>	<i>А3</i>
<i>8</i>	<i>План обмеров</i>	<i>А3</i>
<i>9</i>	<i>План БТИ с демонтажем перегородок</i>	<i>А3</i>
<i>10</i>	<i>План монтажа перегородок</i>	<i>А3</i>
<i>11</i>	<i>План с расстановкой мебели и оборудования</i>	<i>А3</i>
<i>12</i>	<i>Спецификация мебели и оборудования</i>	<i>А3</i>
<i>13</i>	<i>План потолков с узлами</i>	<i>А3</i>
<i>14</i>	<i>План расстановки светильников. Спецификация светильников</i>	<i>А3</i>
<i>15</i>	<i>План расстановки выключателей</i>	<i>А3</i>
<i>16</i>	<i>План с расстановкой розеток</i>	<i>А3</i>
<i>17</i>	<i>План напольных покрытий</i>	<i>А3</i>
<i>18</i>	<i>План теплых полов</i>	<i>А3</i>
<i>19</i>	<i>План заполнения дверных проемов и ведомость дверей М1:70</i>	<i>А3</i>
<i>20</i>	<i>План отделки стен</i>	<i>А3</i>
<i>21</i>	<i>Ведомость отделки помещений</i>	<i>А3</i>
<i>22</i>	<i>План с расстановкой сантехники и оборудования</i>	<i>А3</i>
<i>23</i>	<i>Спецификация сантехники и оборудования</i>	<i>А3</i>
<i>24</i>	<i>План расположения радиаторов отопления</i>	<i>А3</i>
<i>25</i>	<i>План с цифровым обозначением развоток</i>	<i>А3</i>
<i>26</i>	<i>Развертки стен прихожей и холла (пом. 1, пом. 2)</i>	<i>А3</i>
<i>27</i>	<i>Развертки стен кухни-гостиной (пом. 7-8)</i>	<i>А3</i>
<i>28</i>	<i>Развертки стен спальни девочки (пом. 5)</i>	<i>А3</i>
<i>29</i>	<i>Развертки стен спальни родителей (пом. 6)</i>	<i>А3</i>
<i>30</i>	<i>Развертки стен лоджии (пом. 10)</i>	<i>А3</i>
<i>31</i>	<i>Развертки стен спальни мальчика (пом. 9)</i>	<i>А3</i>
<i>32</i>	<i>Развертки гостевого санузла с раскладкой керамогранита (пом. 3)</i>	<i>А3</i>
<i>33</i>	<i>Развертки ванной комнаты с раскладкой керамогранита (пом. 4)</i>	<i>А3</i>
<i>34</i>	<i>Нестандартные изделия в прихожей и холле</i>	<i>А3</i>
<i>35</i>	<i>Нестандартные изделия в кухне и холле</i>	<i>А3</i>
<i>36</i>	<i>Нестандартные изделия в спальне мальчика и спальне девочки</i>	<i>А3</i>
<i>37</i>	<i>Нестандартные изделия в спальне родителей, лоджии и ванной комнате</i>	<i>А3</i>
<i>38</i>	<i>Нестандартные изделия в ванной комнате, гостевом санузле</i>	<i>А3</i>

<i>Согласовано:</i>			<i>ГАП</i>			<i>Квартира в ЖК «Европейский берег» г. Тюмень</i>	<i>04/12-2021</i>	<i>стадия</i>	<i>масштаб</i>	<i>лист</i>	<i>листов</i>
<i>Дата:</i>	<i>27.02.2022</i>		<i>Ведущий арх.</i>			<i>Ведомость рабочих чертежей</i>		<i>АР</i>	<i>1:50</i>	<i>1</i>	






Прихожая Вид 1



Прихожая Вид 2



Холл Вид 1



Холл Вид 2

Согласовано:		ГАП		Квартира в ЖК «Европейский берег» г. Тюмень	04/12-2021	стадия	масштаб	лист	листов
Дата:	27.02.2022	Ведущий арх.		Визуализация прихожей (пом. 1) и холла (пом. 2)		АР		2	





Столовая-гостиная

Согласовано:		ГАП		Квартира в ЖК «Европейский берег» г. Тюмень	04/12-2021	стадия	масштаб	лист	листов
Дата:	27.02.2022	Ведущий арх.		Визуализация столовой-гостиной (пом. 8)		АР		3	






Кухня-ниша

Согласовано:		ГАП		Квартира в ЖК «Европейский берег» г. Тюмень	04/12-2021	стадия	масштаб	лист	листов
Дата:	27.02.2022	Ведущий арх.		Визуализация кухни-ниши (пом. 7)		АР		4	







Спальня родителей Вид 1



Спальня родителей Вид 2



Балкон Вид 2



Балкон Вид 2

Согласовано:		ГАП		Квартира в ЖК «Европейский берег» г. Тюмень	04/12-2021	стадия	масштаб	лист	листов
Дата:	27.02.2022	Ведущий арх.		Визуализация спальни родителей (пом. 6), балкона (пом. 10)		АР		5	





Спальня девочки Вид 1



Спальня девочки Вид 2




Спальня мальчика Вид 1




Спальня мальчика Вид 2

Согласовано:		ГАП		Квартира в ЖК «Европейский берег» г. Тюмень	04/12-2021	стадия	масштаб	лист	листов
Дата:	27.02.2022	Ведущий арх.		Визуализация спальни девочки (пом. 5), спальни мальчика (пом. 9)		АР		6	






Ванная комната Вид 1



Ванная комната Вид 2



Ванная комната Вид 3



Гостевой санузел Вид 1



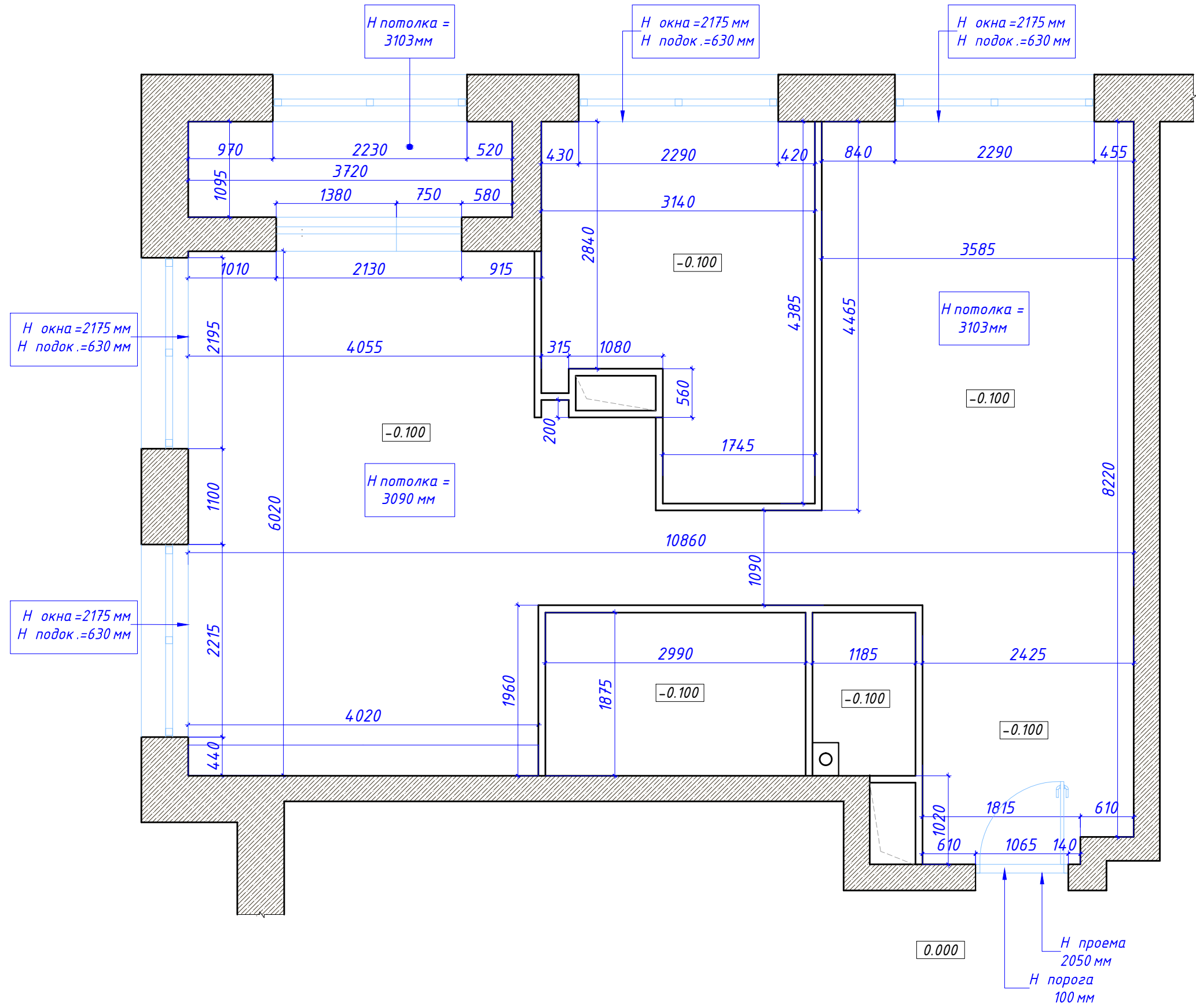
Гостевой санузел Вид 2



Гостевой санузел Вид 3

Согласовано:		ГАП		Квартира в ЖК «Европейский берег» г. Тюмень	04/12-2021	стадия	масштаб	лист	листов
Дата:	27.02.2022	Ведущий арх.		Визуализация ванной комнаты (пом. 4), гостевого санузла (пом. 3)		АР		7	

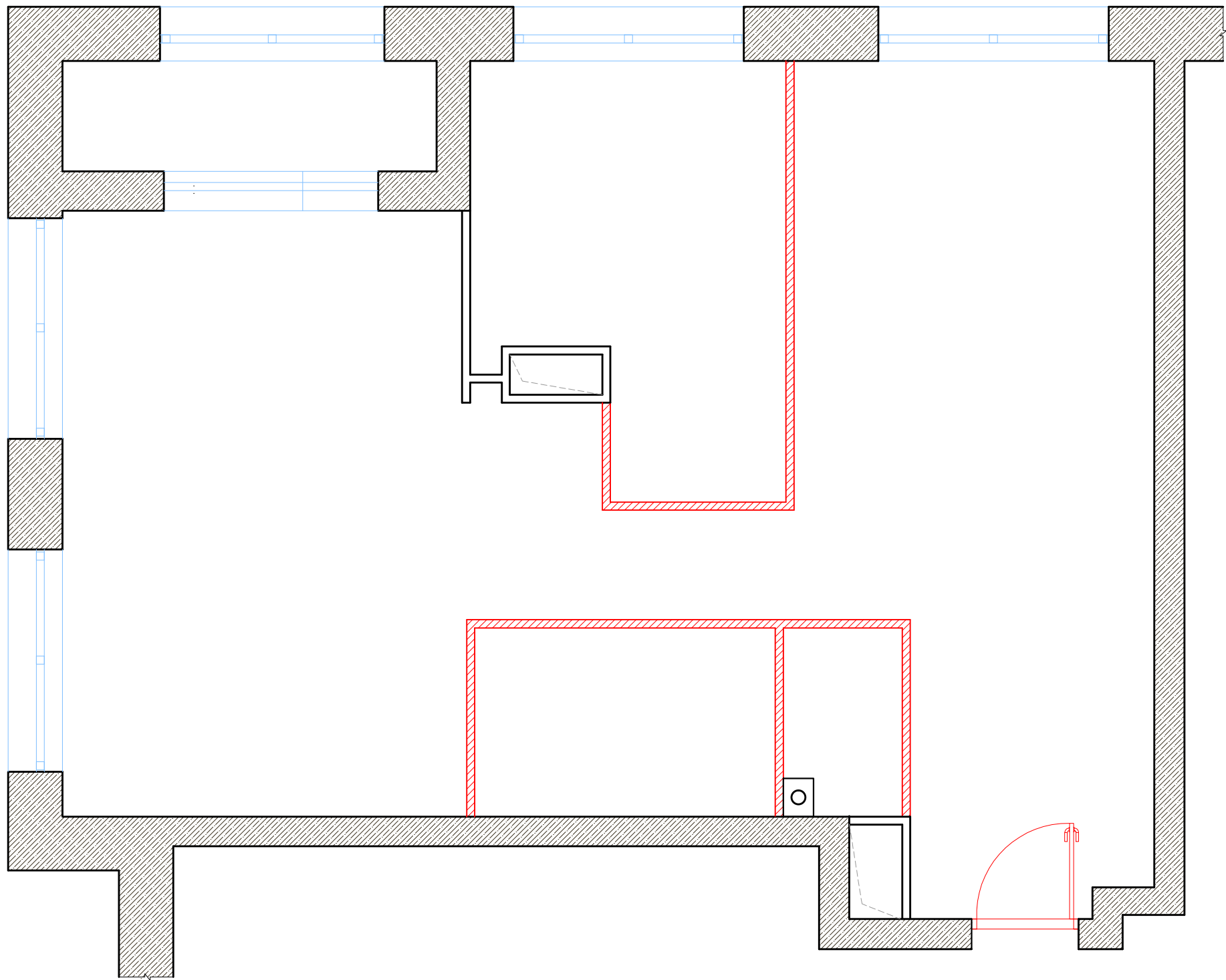





**Примечания:**

1. За отметку 0.000 принята отметка чистого пола (после устройства песчано-цементной стяжки и укладки финишного напольного покрытия).
2. Размеры уточнять по месту, в случае расхождений согласовать с архитектором.

Согласовано:		ГАП		Квартира в ЖК «Европейский берег» г. Тюмень	04/12-2021	стадия	масштаб	лист	листов
Дата:	27.02.2022	Ведущий арх.		План обмеров		АР	1:50	8	



Условные обозначения:

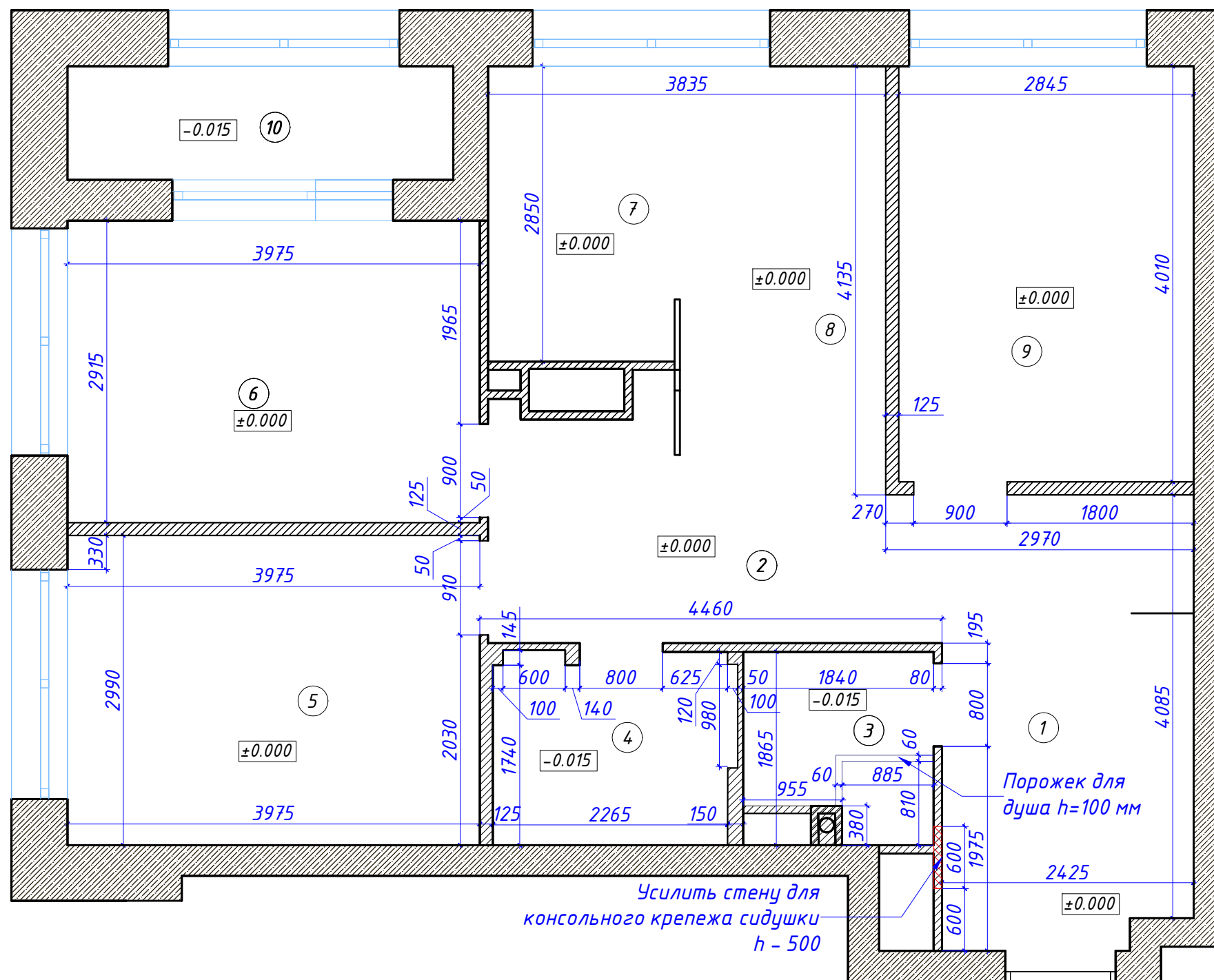
 - Демонтаж

Согласовано:			ГАП			Квартира в ЖК «Европейский берег» г. Тюмень	04/12-2021	стадия	масштаб	лист	листов
Дата:	27.02.2022		Ведущий арх.			План БТИ с демонтажом перегородок		АР	1:50	9	



### ЭКСПЛИКАЦИЯ ПОМЕЩЕНИЙ

№	Наименование помещений	Площадь (м2)
1	Прихожая	10,4
2	Холл	7,3
3	Гостевой санузел	3,1
4	Ванная комната	4,0
5	Спальня девочки	11,8
6	Спальня родителей	11,6
7	Кухня-ниша	3,9
8	Столовая-гостиная	10,0
9	Спальня мальчика	11,4
10	Лоджия	4,0
ВСЕГО		77,5



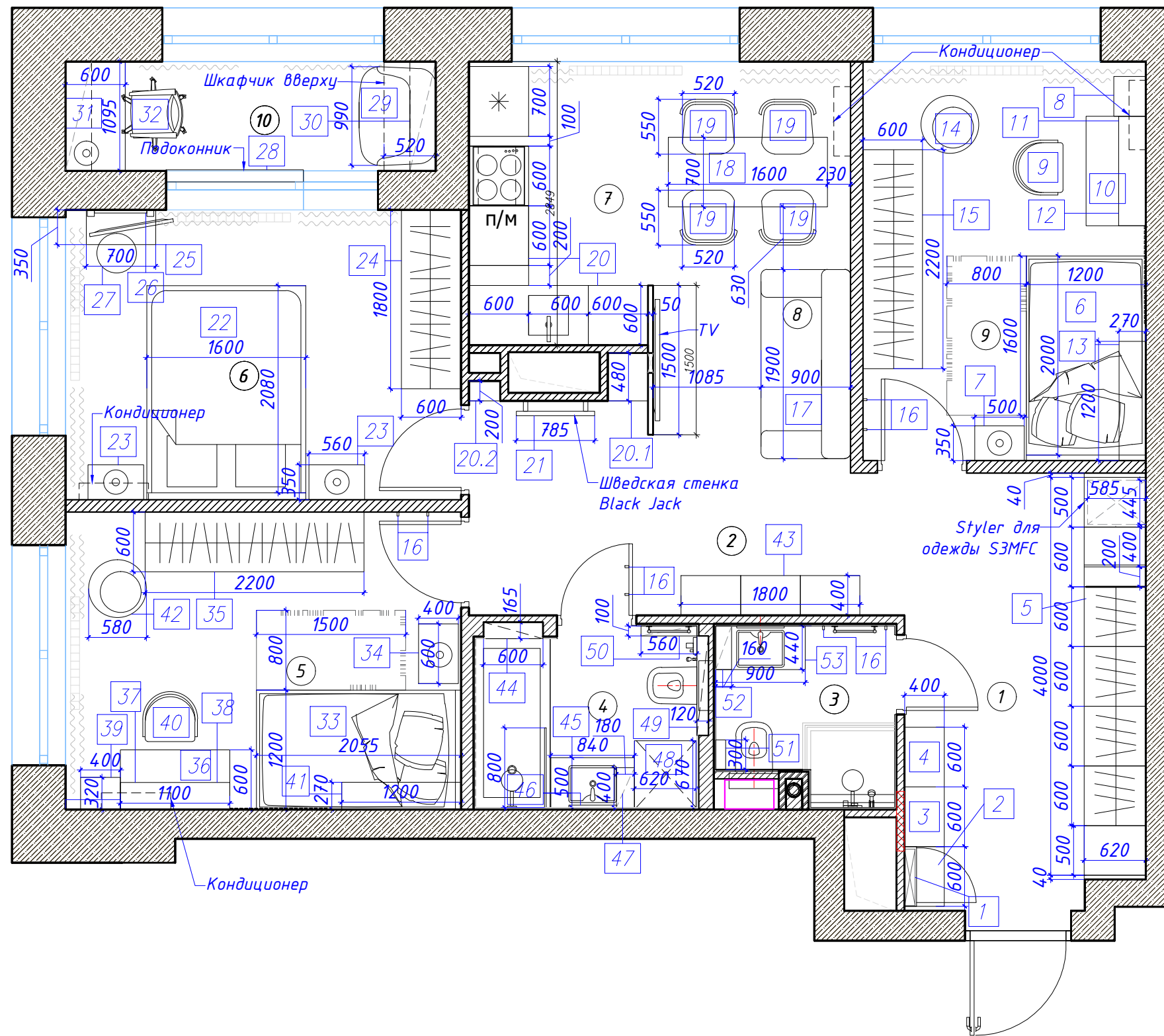
#### Условные обозначения:

- перегородка толщ. 125 мм из ГКЛ
- перегородка толщ. 80 мм из ГКЛ

#### Примечания:

1. За отметку 0.000 принята отметка чистого пола.
2. Количество материалов в спецификациях посчитано БЕЗ ЗАПАСА.
3. Размеры уточнять по месту, в случае расхождений согласовать с архитектором.
4. Все возводимые перегородки монтируются согласно типам перегородок в условных обозначениях на всю высоту помещения.

Согласовано:		ГАП	Квартира в ЖК «Европейский берег» г. Тюмень	04/12-2021	стадия	масштаб	лист	листов
Дата:	27.02.2022	Ведущий арх.	План монтажа перегородок		АР	1:50	10	

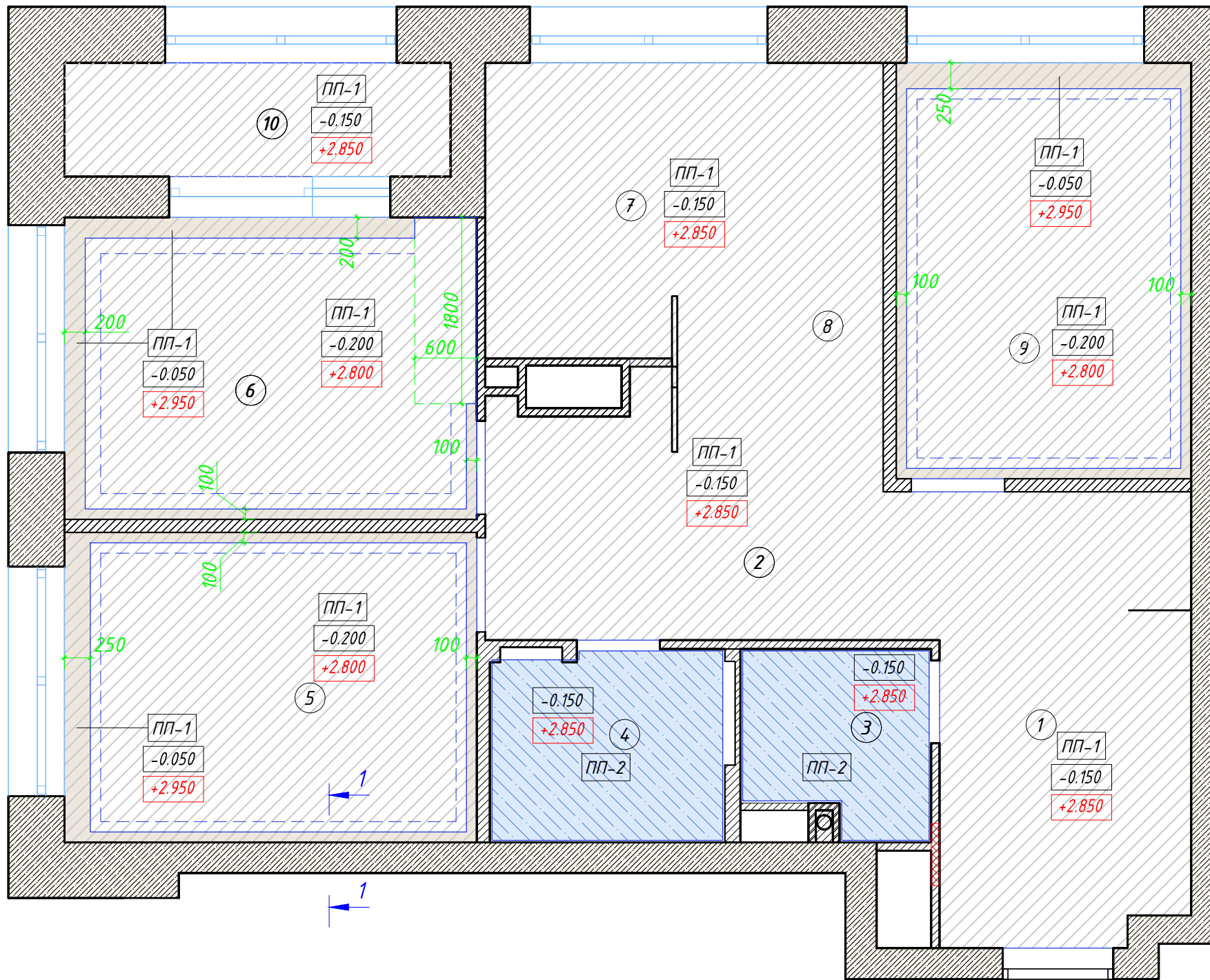


ЭКСПЛИКАЦИЯ ПОМЕЩЕНИЙ		
№	Наименование помещений	Площадь (м2)
1	Прихожая	10,4
2	Холл	7,3
3	Гостевой санузел	3,1
4	Ванная комната	4,0
5	Спальня девочки	11,8
6	Спальня родителей	11,6
7	Кухня-ниша	3,9
8	Столовая-гостиная	10,0
9	Спальня мальчика	11,4
10	Лоджия	4,0
ВСЕГО		77,5

Согласовано:		ГАП		Квартира в ЖК «Европейский берег» г. Тюмень	04/12-2021	стадия	масштаб	лист	листов
Дата:	27.02.2022	Ведущий арх.		План с расстановкой мебели и оборудования		АР	1:50	11	







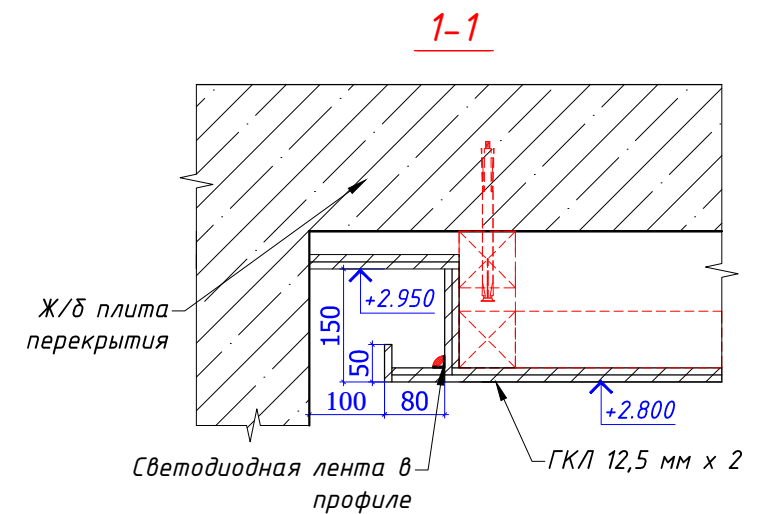
ЭКСПЛИКАЦИЯ ПОМЕЩЕНИЙ		
№	Наименование помещений	Площадь (м2)
1	Прихожая	10,4
2	Холл	7,3
3	Гостевой санузел	3,1
4	Ванная комната	4,0
5	Спальня девочки	11,8
6	Спальня родителей	11,6
7	Кухня-ниша	3,9
8	Столовая-гостиная	10,0
9	Спальня мальчика	11,4
10	Лоджия	4,0
ВСЕГО		77,5

Ведомость подвесных потолков

Тип	Усл. обоз-ие	Наименование	Площ., м2
пп-1		Подвесной потолок из обычных гипсокартонных листов (ГКЛ). Окраска водоэмульсионной матовой краской. Цвет белый	70,4
пп-2		Подвесной потолок из влагостойких гипсокартонных листов (ГКЛВ). Окраска влагостойкой водоэмульсионной матовой краской. Цвет белый	7,1

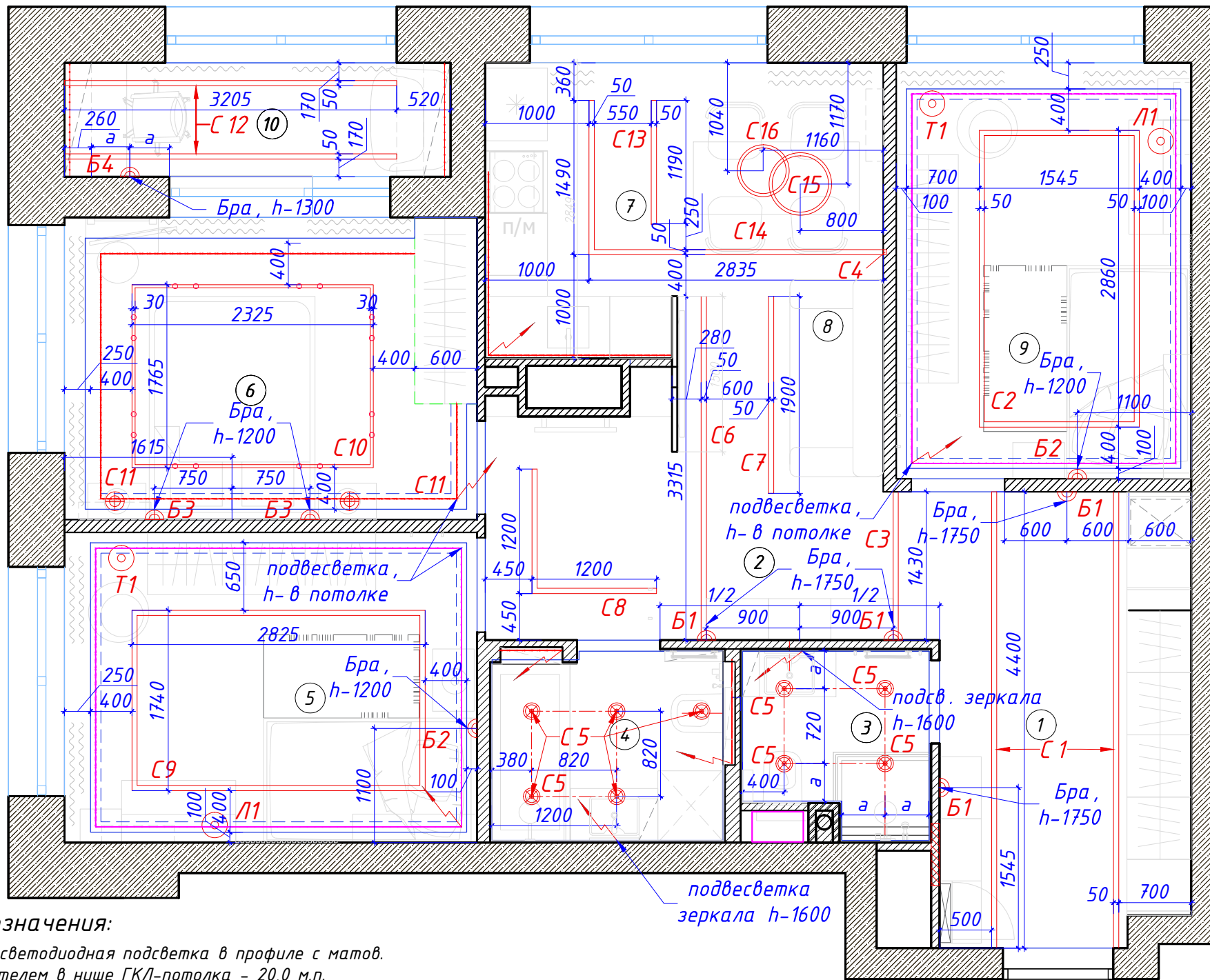
Условные обозначения:

- 0.150 - Отметка потолка от плиты перекрытия
- +2.850 - Отметка потолка от ур.ч.п



Согласовано:		ГАП	Квартира в ЖК «Европейский берег» г. Тюмень	04/12-2021	стадия	масштаб	лист	листов
Дата:	27.02.2022	Ведущий арх.	План потолков с узлами		АР	1:50	13	





ЭКСПЛИКАЦИЯ ПОМЕЩЕНИЙ		
№	Наименование помещений	Площадь (м2)
1	Прихожая	10,4
2	Холл	7,3
3	Гостевой санузел	3,1
4	Ванная комната	4,0
5	Спальня девочки	11,8
6	Спальня родителей	11,6
7	Кухня-ниша	3,9
8	Столовая-гостиная	10,0
9	Спальня мальчика	11,4
10	Лоджия	4,0
ВСЕГО		77,5

Спецификация светильников

Марка	Условное обозначение	Наименование	Размер	Кол-во, шт.
Тип 1	C1	Светильник линейный встраиваемый	4400x50	2
Тип 2	C2	Светильник линейный встраиваемый прямоугольный - 8,8 п/м	2860x1545 шир. 50 мм	1
Тип 3	C3	Светильник линейный встраиваемый	1430x50	1
Тип 4	C4	Светильник линейный вертикальный встраиваемый в стену	2850x50	1
Тип 5	C5	Светильник потолочный точечный встраиваемый влагозащищенный	d-118x50h	8
Тип 6	C6	Светильник линейный встраиваемый	3315x50	1
Тип 7	C7	Светильник линейный встраиваемый	1900x50	1
Тип 8	C8	Светильник линейный встраиваемый по фоме угла - 2,4 п/м	200x1200 шир. 50 мм	1
Тип 9	C9	Светильник линейный встраиваемый прямоугольный - 9,2 п/м	2825x1740 шир. 50 мм	1
Тип 10	C10	Трековая шина со светильниками прямоугольной формы - 8,2 п/м	2375x1765 трек 30 мм	16
Тип 11	C11	Подвес декоративный	d-100x400h	2
Тип 12	C12	Светильник линейный встраиваемый	3205x50	2
Тип 13	C13	Светильник линейный встраиваемый	1190x50	1
Тип 14	C14	Светильник линейный встраиваемый по фоме угла - 4,4 п/м	2835x1490 шир. 50 мм	1
Тип 15	C15	Светильник CIRCLE-60-41-WH-NW	d-600x41h	1
Тип 16	C16	Светильник CIRCLE-50-41-WH-NW	d-500x41h	1
Тип C1'	B1	Бра декоративное	d-100x400h	4
Тип C2'	B2	Регулируемое бра для чтения		2
Тип C3'	B3	Регулируемое бра для чтения		2
Тип C4'	B4	Настенный светильник регулируемый		1
Тип C5'	T1	Торшер		2
Тип C6'	L1	Лампа настольная		2

Условные обозначения:

- - Скрытая светодиодная подсветка в профиле с матов. рассеивателем в нише ГКЛ-потолка - 20,0 м.п.
- - Скрытая светодиодная подсветка RGB в профиле с матов. рассеивателем в нише ГКЛ-потолка - 25,0 м.п.
- - Скрытая светодиодная подсветка в профиле с матов. рассеивателем для подсветки зеркал в санузлах - 8,0 м.п.
- ⚡ - Вывод электрический 220V для подсветки

Примечания:

1. Одинаковые буквы обозначают одинаковые размеры в одной размерной цепочке.
2. Трансформаторы на светодиодные ленты скрытой закарнизной LED-подсветки потолка устанавливать в запотолочном пространстве смежных помещений с доступом через потолочные люки кондиционирования.
3. Все светильники должны комплектоваться светодиодными лампами.

Согласовано:		ГАП		Квартира в ЖК «Европейский берег» г. Тюмень	04/12-2021	стадия	масштаб	лист	листов
Дата:	27.02.2022	Ведущий арх.		План с расстановкой светильников		АР	1:50	14	

### ЭКСПЛИКАЦИЯ ПОМЕЩЕНИЙ


№	Наименование помещений	Площадь (м2)
1	Прихожая	10,4
2	Холл	7,3
3	Гостевой санузел	3,1
4	Ванная комната	4,0
5	Спальня девочки	11,8
6	Спальня родителей	11,6
7	Кухня-ниша	3,9
8	Столовая-гостиная	10,0
9	Спальня мальчика	11,4
10	Лоджия	4,0
ВСЕГО		77,5

Модель выключателей - Legrand INSPIRIA

Цвет рамок и клавиш - белый

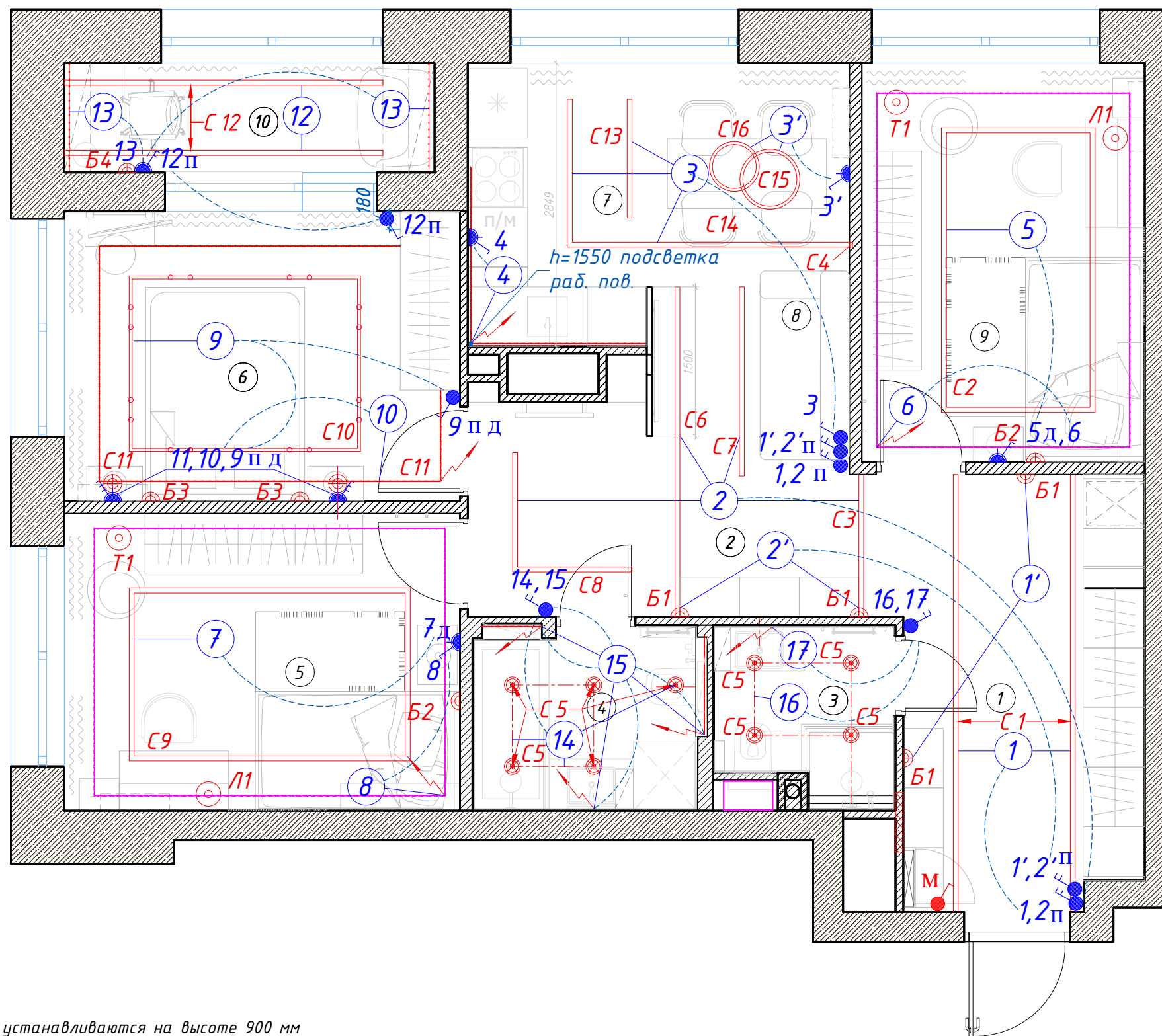


Цвет рамок и клавиш - алюминий



### Условные обозначения:

- Выключатель 1-клавишный
- Выключатель 2-клавишный
- Выключатель 3-клавишный
- Выключатель проходной
- Выключатель диммируемый
- Мастер-выключатель - на весь свет, духовку, плиту, теплые полы (кроме теплого пола на лоджии)
- Выключатель и розетка в одной рамке
- Включение вентилятора в вентканале
- Скрытая светодиодная подсветка в профиле с матов. рассеивателем в нише ГКЛ-потолка - 20,0 м.п.
- Скрытая светодиодная подсветка RGB в профиле с матов. рассеивателем в нише ГКЛ-потолка - 25,0 м.п.
- Скрытая светодиодная подсветка в профиле с матов. рассеивателем для подсветки зеркал в санузлах - 8,0 м.п.
- Вывод электрический 220V для подсветки



### Примечания:

1. Все выключатели устанавливаются на высоте 900 мм от уровня чистого пола и на 150мм от края/угла стены до центра выключателя, кроме специально указанных мест.
2. В местах совпадения на плане с пультами фанкойлов или с розетками - делать их по одной вертикальной оси.
3. Все пульта фанкойлов устанавливаются на высоте 1500мм от уровня чистого пола (по центру)
4. Модель выключателей - Legrand Inspiria.  
Цвет рамок и клавиш - белый, кроме пом. 6 - цвет рамок и клавиш - алюминий.

Согласовано:		ГАП		Квартира в ЖК «Европейский берег» г. Тюмень	04/12-2021	стадия	масштаб	лист	листов
Дата:	27.02.2022	Ведущий арх.		План выключателей		АР	1:50	15	

### ЭКСПЛИКАЦИЯ ПОМЕЩЕНИЙ


№	Наименование помещений	Площадь (м2)
1	Прихожая	10,4
2	Холл	7,3
3	Гостевой санузел	3,1
4	Ванная комната	4,0
5	Спальня девочки	11,8
6	Спальня родителей	11,6
7	Кухня-ниша	3,9
8	Столовая-гостиная	10,0
9	Спальня мальчика	11,4
10	Лоджия	4,0
ВСЕГО		77,5

Модель выключателей - Legrand INSPIRIA

Цвет рамок и розеток - белый

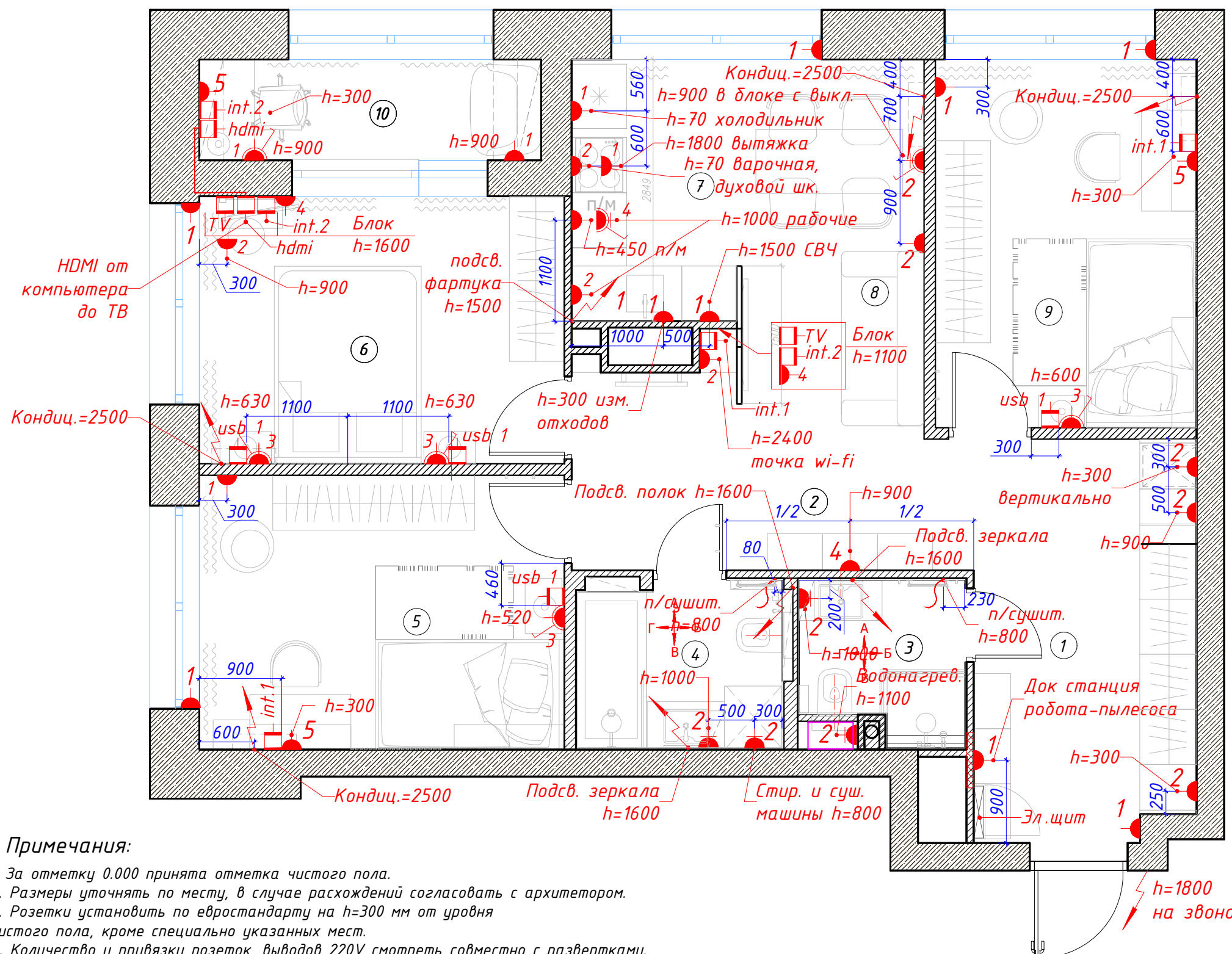


Цвет рамок и розеток - алюминий



Условные обозначения:

- розетка силовая 220V, число "2" - количество модулей в блоке
- розетка силовая 220V влагозащищенная
- розетка в блоке с выключателем
- розетка телевидения
- розетка hdmi
- вывод электрический 220V для подсветки
- вывод для п/сушителей
- розетка слаботочная RJ45 (интернет), число "2" - количество модулей в блоке
- розетка USB (2 выхода в розетке)
- розетка для подключения проводного интерн.
- электрический щит

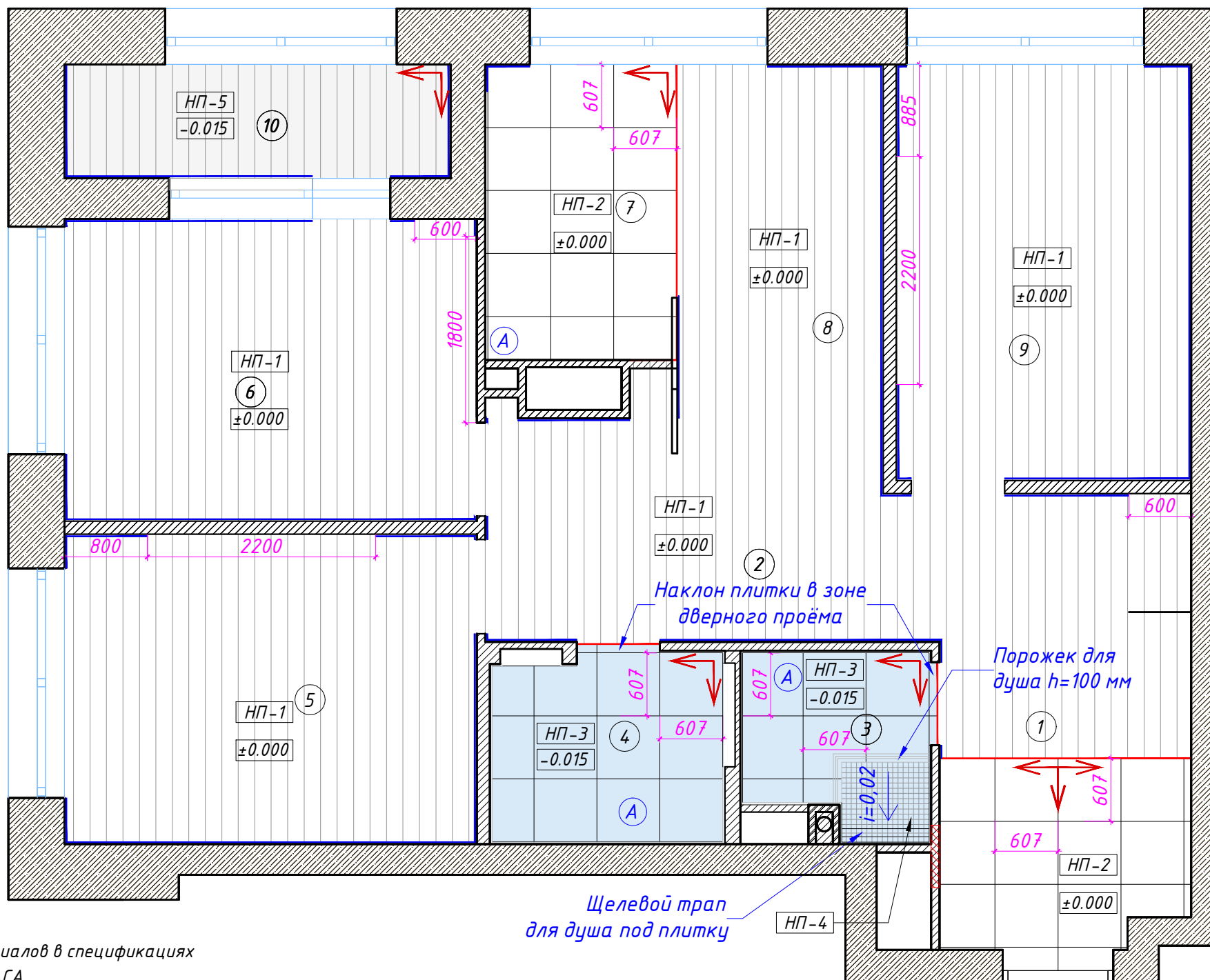


#### Примечания:

1. За отметку 0.000 принята отметка чистого пола.
2. Размеры уточнять по месту, в случае расхождений согласовать с архитектором.
3. Розетки установить по евростандарту на h=300 мм от уровня чистого пола, кроме специально указанных мест.
4. Количество и привязки розеток, выводов 220V смотреть совместно с развертками.
5. Привязки розеток и эл.выводов на кухне уточняются у производителя/поставщика кухонной мебели.
6. От входа до места установки wi-fi-роутера, и от роутера до интернет- и тв-розеток подвести кабель "витая пара кат. utp 5e".
7. Предусмотреть в стене 2 отдельных кабель-канала с заглушками для подключения телевизора к устройствам, стоящим внизу на отм. 300.
8. Для спутникового и цифрового телевидения заранее предусмотреть коаксиальные кабели высокого качества.
9. Модель выключателей - Legrand Inspiria. Цвет рамок и розеток - белый, кроме пом. 6 - цвет рамок и розеток - алюминий.

Согласовано:		ГАП		Квартира в ЖК «Европейский берег» г. Тюмень	04/12-2021	стадия	масштаб	лист	листов
Дата:	27.02.2022	Ведущий арх.		План расстановки розеток	АР	1:50	16		

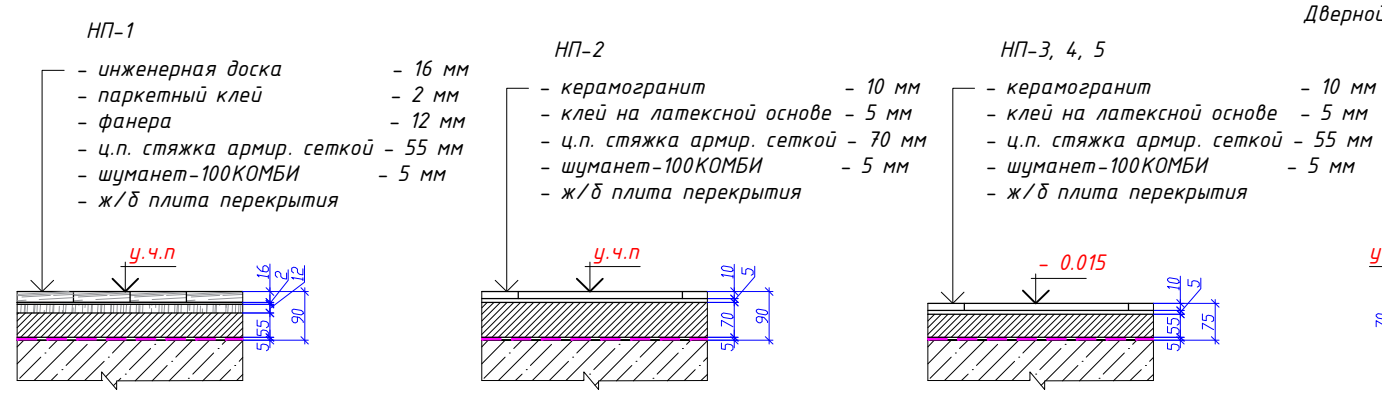




ЭКСПЛИКАЦИЯ ПОМЕЩЕНИЙ		
№	Наименование помещений	Площадь (м2)
1	Прихожая	10,4
2	Холл	7,3
3	Гостевой санузел	3,1
4	Ванная комната	4,0
5	Спальня девочки	11,8
6	Спальня родителей	11,6
7	Кухня-ниша	3,9
8	Столовая-гостиная	10,0
9	Спальня мальчика	11,4
10	Лоджия	4,0
ВСЕГО		77,5

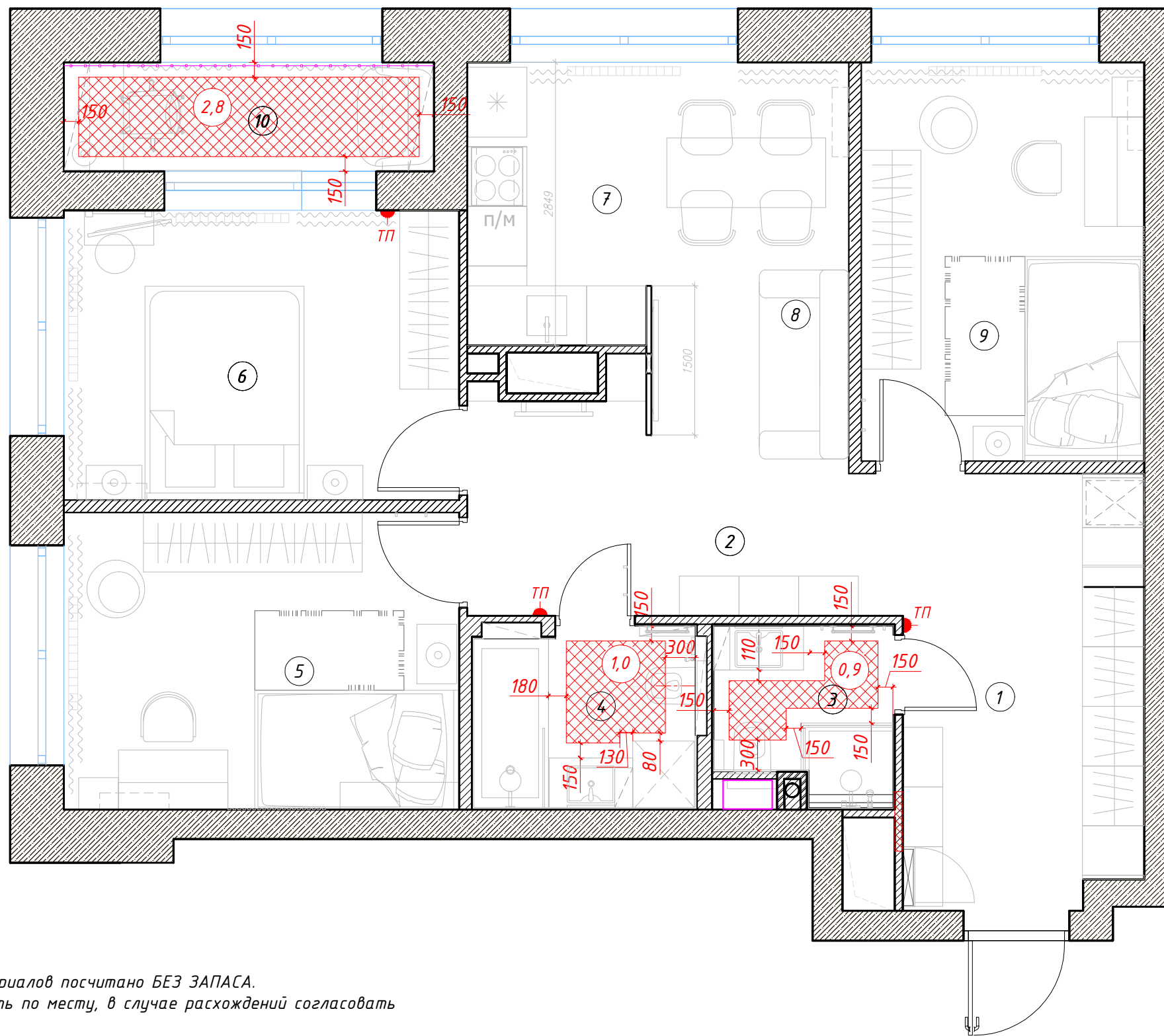
Ведомость напольных покрытий			
Тип	Условное обознач.	Наименование	Площ., м2
НП-1		Инженерная доска Finex Дуб натур 140x600-2400x16h мм	57,5м2
НП-2		Керамогранит Creto Calacatta extra белый 607x607 мм, толщ. 10 мм	9,8м2
НП-3		Керамогранит Creto Calacatta extra белый 607x607 мм, толщ. 10 мм	6,4м2
НП-4		Мозаика Marvel Statuario Select 9MVS 305x305 мм, толщ. 8,5 мм	0,6м2
НП-5		Керамогранит Creto Gevorg Brown 19,4x120x10 мм непол., толщ. 10 мм	4,1м2

- Примечания:**
- Количество материалов в спецификации посчитано БЕЗ ЗАПАСА.
  - Размеры уточнять по месту, в случае расхождений согласовать с архитектором.
  - Стыки разных типов покрытий должны производиться под полотном двери.
  - Образец затирки для керамогранита согласовать с Архитектором в режиме авторского надзора.
  - Подготовку пола проводить с учетом толщин финишных напольных покрытий.
  - Предусмотреть установку ограничителя хода двери в местах, где это необходимо.
  - Гидроизоляцию в санузлах завести на стену на 300 мм.



- Условные обозначения:**
- Начало и направление раскладки
  - $\pm 0.000$  - Отметка уровня пола
  - Плинтус h=100 мм, объем 120,0 м.п.
  - Стыковочный профиль - 6,0 м.п.
  - Шуманет-100КОМБИ гидро-звукоизоляция
  - Гидроизоляция пола
  - Аквастоп (датчик протечки воды)

Согласовано:		ГАП	Квартира в ЖК «Европейский берег» г. Тюмень	04/12-2021	стадия	масштаб	лист	листов
Дата:	27.02.2022	Ведущий арх.	План напольных покрытий		АР	1:50	17	






ЭКСПЛИКАЦИЯ ПОМЕЩЕНИЙ		
№	Наименование помещений	Площадь (м2)
1	Прихожая	10,4
2	Холл	7,3
3	Гостевой санузел	3,1
4	Ванная комната	4,0
5	Спальня девочки	11,8
6	Спальня родителей	11,6
7	Кухня-ниша	3,9
8	Столовая-гостиная	10,0
9	Спальня мальчика	11,4
10	Лоджия	4,0
ВСЕГО		77,5

**Примечания:**

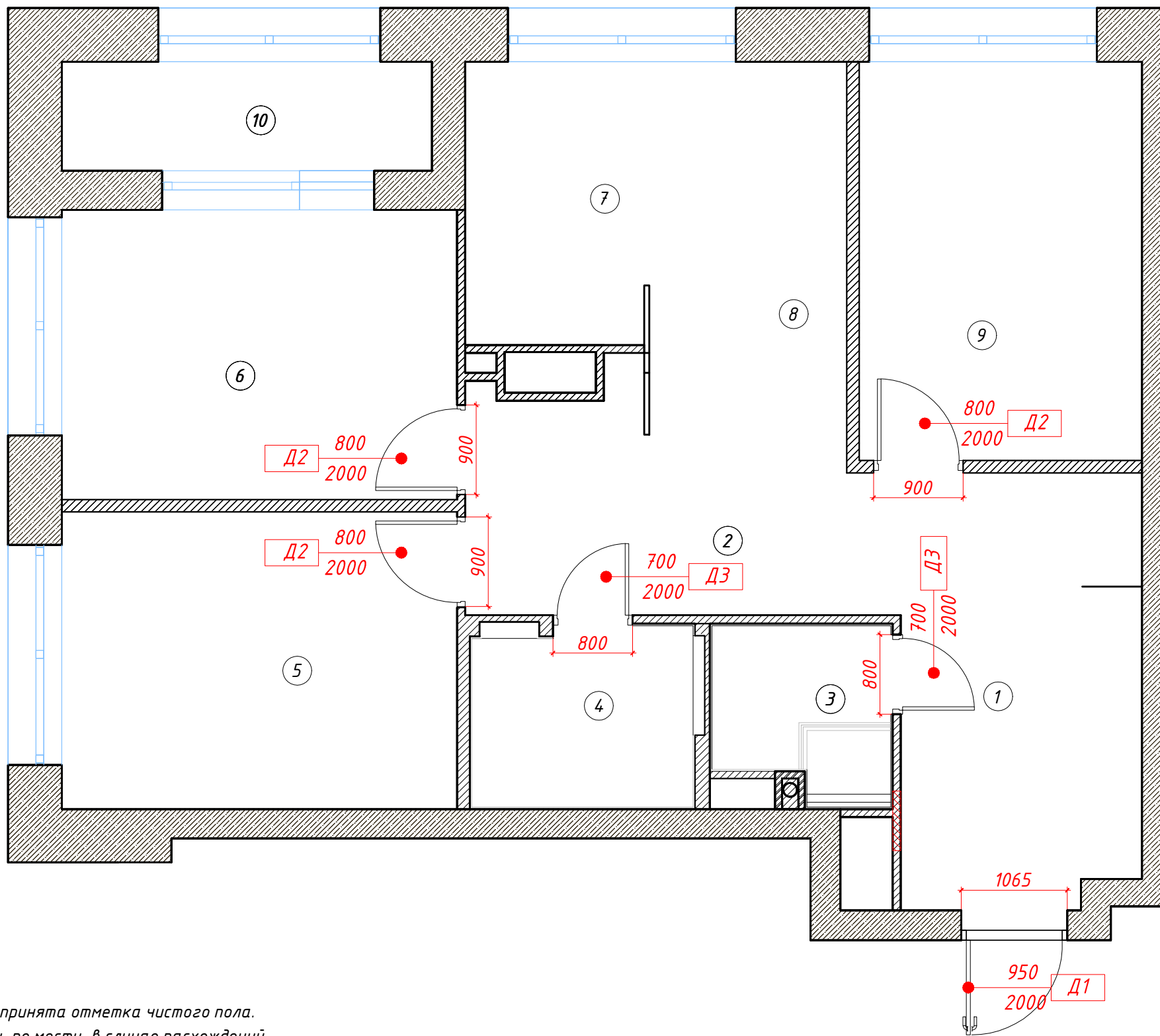
1. Количество материалов посчитано БЕЗ ЗАПАСА.
2. Размеры уточнять по месту, в случае расхождений согласовать с архитектором.
3. Регуляторы теплого пола установить на h=900 мм от уровня чистого пола в одном блоке с выключателем
4. Привязки регуляторов смотреть совместно с развертками.
5. В местах совпадения на плане с розетками - делать их в одной рамке
5. В местах совпадения на плане с пультами фанкойлов или с выключателями - делать их по одной вертикальной оси.
9. Модель регуляторов, цвет рамок и механизмов - аналогично розеткам и выключателям.

**Условные обозначения:**

-  - Электрический теплый пол. 4,7 м2
-  - Регулятор температуры теплого пола
-  - Теплый плинтус Charley - 3,8 п/м

Согласовано:		ГАП		Квартира в ЖК «Европейский берег» г. Тюмень	04/12-2021	стадия	масштаб	лист	листов
Дата:	27.02.2022	Ведущий арх.		План теплых полов		АР	1:50	18	





ЭКСПЛИКАЦИЯ ПОМЕЩЕНИЙ		
№	Наименование помещений	Площадь (м2)
1	Прихожая	10,4
2	Холл	7,3
3	Гостевой санузел	3,1
4	Ванная комната	4,0
5	Спальня девочки	11,8
6	Спальня родителей	11,6
7	Кухня-ниша	3,9
8	Столовая-гостиная	10,0
9	Спальня мальчика	11,4
10	Лоджия	4,0
ВСЕГО		77,5

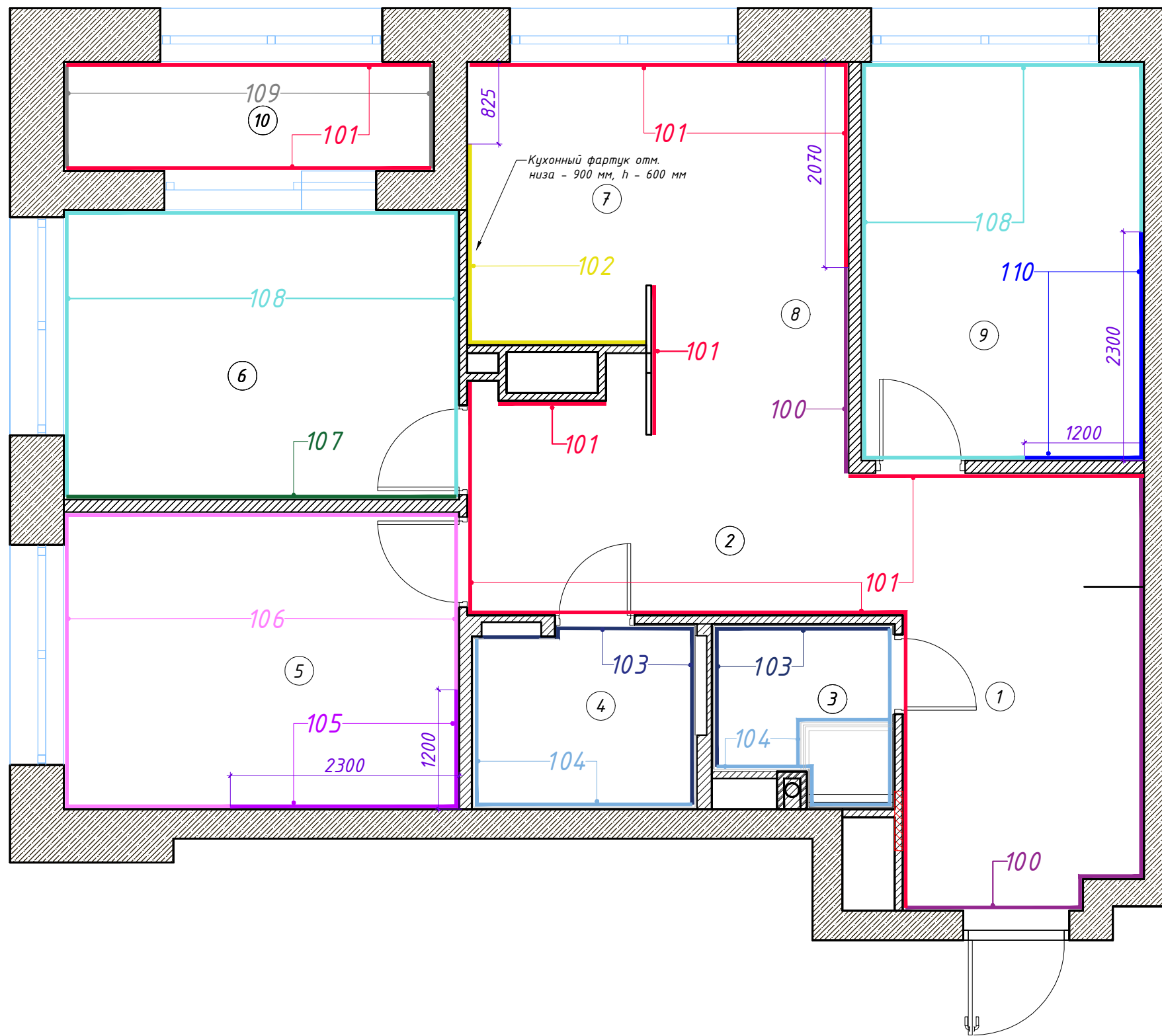
Спецификация дверей

№	Наименование	Открытие	Размер полотна, мм	Размер проема, мм	Материал, цвет	Кол-во, шт.
Д1	Дверь входная распашная существующая	Л	950 x 2000	1065 x 2050	Полотно металл, панель с внутренней стороны - МДФ, цвет серый, матовый	1 шт.
Д2	Дверь межкомнатная распашная, в спальню, гардеробные	П	800 x 2000	900 x 2050	Полотно МДФ, по RAL, цвет белый матовый, скрытые петли, магнит.замок, фурнитура-хром матовый	2 шт.
		Л				1 шт.
Д3	Дверь межкомнатная распашная, в санузел	Л	700 x 2000	800 x 2050	Полотно МДФ, по RAL, цвет белый матовый, скрытые петли, магнит.замок, фурнитура-хром матовый	2 шт.

Примечания:

1. За отметку 0.000 принята отметка чистого пола.
2. Размеры уточнять по месту, в случае расхождений согласовать с архитектором.
3. Размеры монтажных проемов для установки всех дверных блоков уточнить после согласования с Заказчиком фирмы-производителя дверей и выезда на замеры специалиста от производителя.
4. Предусмотреть ограничители дверей в местах, где это необходимо.

Согласовано:		ГАП		Квартира в ЖК «Европейский берег» г. Тюмень	04/12-2021	стадия	масштаб	лист	листов
Дата:	27.02.2022	Ведущий арх.		План заполнения дверных проемов и ведомость дверей		АР	1:50	19	



ЭКСПЛИКАЦИЯ ПОМЕЩЕНИЙ		
№	Наименование помещений	Площадь (м2)
1	Прихожая	10,4
2	Холл	7,3
3	Гостевой санузел	3,1
4	Ванная комната	4,0
5	Спальня девочки	11,8
6	Спальня родителей	11,6
7	Кухня-ниша	3,9
8	Столовая-гостиная	10,0
9	Спальня мальчика	11,4
10	Лоджия	4,0
ВСЕГО		77,5

### Спецификация отделки стен

Маркировка	Наименование	Площ., м2
100	Покраска водоэмульсионной краской. Цвет серый, матовый	24,0
101	Декоративная штукатурка цвет белый	47,5
102	Керамогранит Creto Avenzo Silver F P 600x1200 мм R Full Lappato 1, толщ. 10 мм	2,3
103	Керамогранит Creto Pietra Nero 800x1600 мм, толщ. 10 мм	19,9
104	Керамогранит Creto Carrara Elite 800x1600 мм, толщ. 10 мм	21,6
105	Покраска цвет сиреневый в детской девочки	10,2
106	Покраска цвет розовый в детской девочки	11,8
107	Покраска цвет серый	11,5
108	Покраска цвет светло-серый	11,9
109	Гипсовая плитка под кирпич старый светло-серый. Производитель Русский камень 242x62h, толщ. 9 мм	6,3
110	Покраска цвет синий в детской мальчика	10,5

### Примечания:

- Площади отделки указаны без учета запаса на материалы.
- При заказе материалов необходимо прибавлять запас на подрезку.
- Оконные откосы выкрашиваются белой матовой краской.
- Выкрасы согласовать с архитектором.

Согласовано:		ГАП		Квартира в ЖК «Европейский берег» г. Тюмень	04/12-2021	стадия	масштаб	лист	листов
Дата:	27.02.2022	Ведущий арх.		План отделки стен		АР	1:50	20	



### Ведомость отделки полов

№ пом-ий	Наименование	Площ., м2
1,2,5,6,8,9	Инженерная доска Finex Дуб натур 140x600-2400x16h мм	57,5
1,3,4,7	Керамогранит Creto Calacatta extra белый 607x607 мм, толщ. 10 мм	16,2
3	Мозаика Marvel Statuario Select 9MVS 305x305 мм, толщ. 8,5 мм	0,6
10	Керамогранит Creto Gevorg Brown 19,4x120x10 мм непол., толщ. 10 мм	4,1
1,2,5, 6,7,8,9, 10	Плинтус h=80 мм	45,0м.п.
10	Теплый плинтус Charley h=80 мм	3,8м.п.

### Ведомость отделки стен

№ пом-ий	Наименование	Площ., м2
1, 8	Покраска водоэмульсионной матовой краской. Цвет серый, матовый	24,0
1,2,7,8,10	Декоративная штукатурка цвет белый	47,5
7	Керамогранит Creto Avenzo Silver F P 600x1200 мм R Full Larrato 1, толщ. 10 мм	2,3
3,4	Керамогранит Creto Pietra Nero 800x1600 мм, толщ. 10 мм	19,9
3,4	Керамогранит Creto Carrara Elite 800x1600 мм, толщ. 10 мм	21,6
5	Покраска цвет сиреневый в детской девочки	10,2
5	Покраска цвет розовый в детской девочки	11,8
6	Покраска цвет серый	11,5
6	Покраска цвет светло-серый	11,9
6, 9	Покраска цвет светло-серый	11,9
7	Гипсовая плитка под кирпич старый светло-серый. Производитель Русский камень 242x62h, толщ. 9 мм	6,3
9	Покраска цвет синий в детской мальчика	10,5

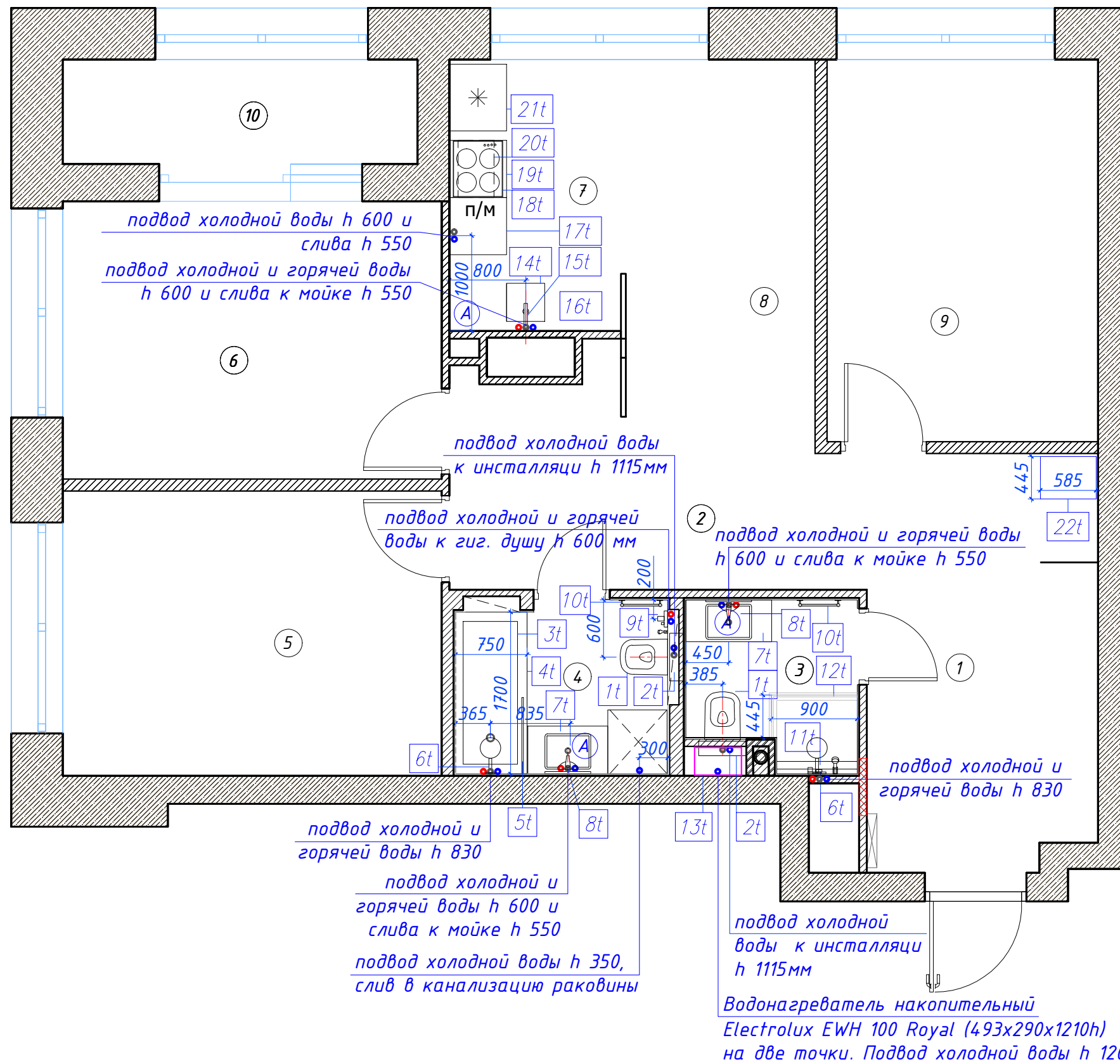
### Ведомость отделки потолков

№ пом-ий	Наименование	Площ., м2
1, 2, 5, 6, 7, 8, 9, 10	Подвесной потолок из обычных гипсокартонных листов (ГКЛ). Окраска водоэмульсионной матовой краской. Цвет белый	70,4
3, 4	Подвесной потолок из влагостойких гипсокартонных листов (ГКЛВ). Окраска влагостойкой водоэмульсионной матовой краской. Цвет белый	7,1

#### Примечания:

- Площади отделки указаны без учета запаса на материалы .
- При заказе материалов необходимо прибавлять запас на подрезку

Согласовано:			ГАП			Квартира в ЖК «Европейский берег» г. Тюмень	04/12-2021	стадия	масштаб	лист	листов
Дата:	27.02.2022		Ведущий арх.			Ведомость отделки стен		АР	1:50	21	



ЭКСПЛИКАЦИЯ ПОМЕЩЕНИЙ		
№	Наименование помещений	Площадь (м2)
1	Прихожая	10,4
2	Холл	7,3
3	Гостевой санузел	3,1
4	Ванная комната	4,0
5	Спальня девочки	11,8
6	Спальня родителей	11,6
7	Кухня-ниша	3,9
8	Столовая-гостиная	10,0
9	Спальня мальчика	11,4
10	Лоджия	4,0
ВСЕГО		77,5


















Условные обозначения:

(А) - Аквастоп (датчик протечки воды)

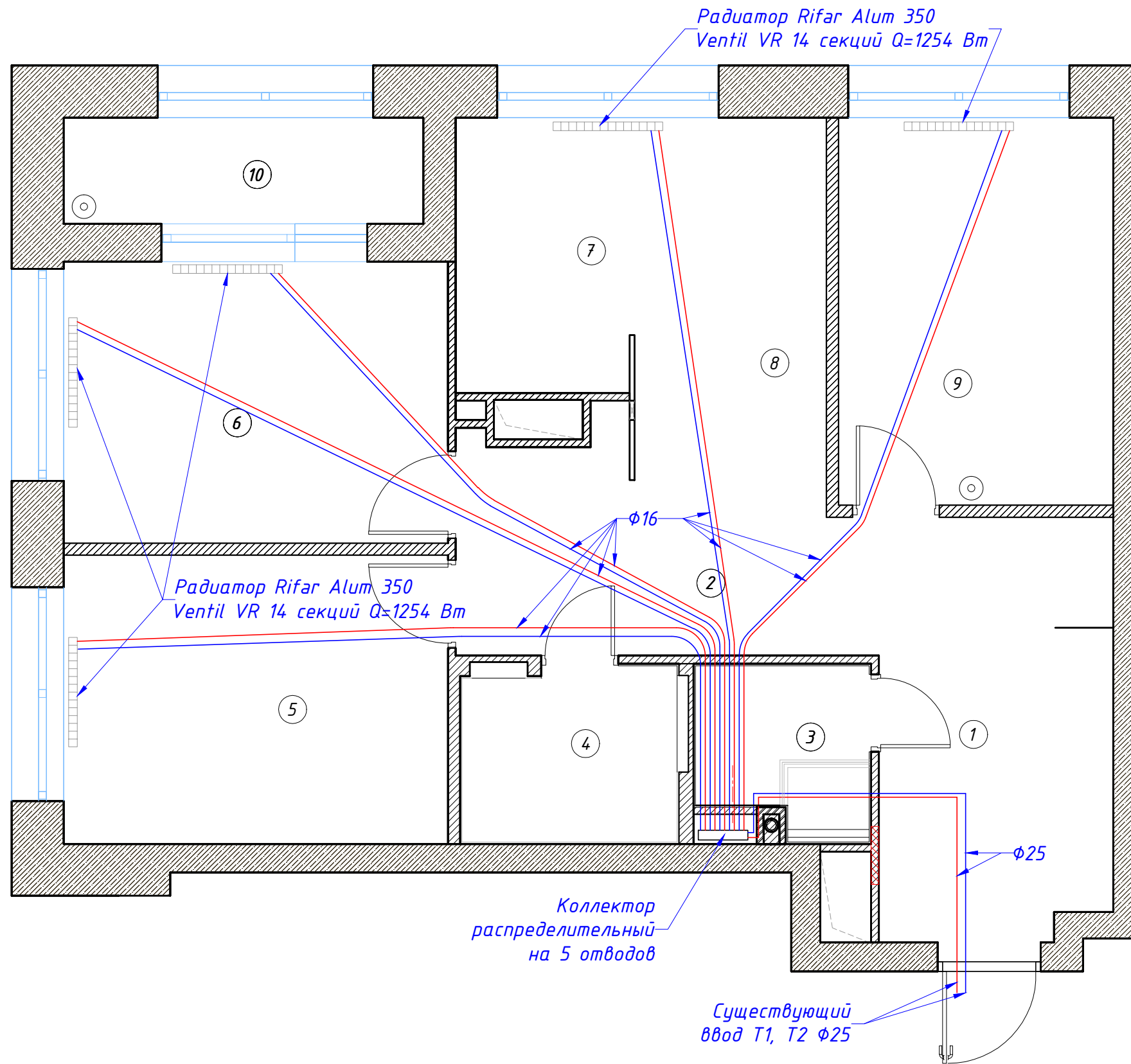
Согласовано:		ГАП	Квартира в ЖК «Европейский берег» г. Тюмень	04/12-2021	стадия	масштаб	лист	листов
Дата:	27.02.2022	Ведущий арх.	План с расстановкой сантехники и оборудования	АР	1:50	22		



**Спецификация сантехнических приборов**

№ марк. на плане	Наименование	Размеры, мм	Изображение	Кол-во	№ марк. на плане	Наименование	Размеры, мм	Изображение	Кол-во
1т	Унитаз подвесной Vinea Cute VT1-34S безободковый, с сиденьем soft-close, фарфор, белый	535x360x365h		2	11т	Душевой трап под плитку RGW SDR-22 47212240-01, в комплекте с сифоном сухой и гидрозатвор	400x102x80h		1
2т	Система инсталляции для унитазов Grohe Rapid SL 38772001 в комплекте с крепежами и кнопкой смыва двойная, хром	1130hх500х150		2	12т	Душевой уголок Vesopi Rovigo RV-28, прямой, профиль хром, стекла прозрачные 6мм, закалённые	900x445x2000h		1
3т	Ванна акриловая Rosa Easy ZRU9302899. Монтажный набор для ванны Rosa Easy ZRU9302900 усиленный каркас + слив-перелив Rosa для ванны	1700x750x420h		1	13т	Водонагреватель накопительный Electrolux EWH 100 Royal на две точки	493x290x1210h		1
4т	Фронтальная панель для ванны Opika Монако 170 см, белая, арт. 517008, дверцы-купэ	Ножки позволяют регулировать экран по высоте под борт ванны от 520 до 600 мм		1	14т	Кухонная мойка Oтоikiri Omi 44-U/IF-IN 4993494 Комплектуется сливом-переливом, сифоном	400x445x180h		1
5т	Шторка на ванну RGW SC-056-2 3711056250-11 фурнитура Хром стекло Прозрачное	800x1500		1	15т	Смеситель для кухни Lemark Comfort LM3061C	281hх209 - дл. излива		1
6т	Комплект для ванны Lemark Atlantiss хром, верх. душ 24 см на кронштейне 33 см, ручн. душ 10 см, излив для ванны 17 см, чешский смеситель с внутренней монтажной частью	Верхний душ 24 см на кронштейне 33 см, ручной душ 10 см, излив для ванны 17 см,		2	16т	Микроволновая печь			1
7т	Раковина накладная Grossman GR-3017 с 1-им отверстием под смеситель, без отверстия перелива	480x370x130h		2	17т	Посудомоечная машина			1
8т	Смеситель для раковины Lemark plus Grace LM1506C	130hх127 - дл. излива		2	18т	Варочная поверхность			1
9т	Смеситель Lemark Plus Grace с гигиеническим душем встраиваемый	160x115hх127 - вынос		1	19т	Духовой шкаф			1
10т	Полотенцесушитель электрический Domotegт Классик DMT 109-6 40*81 EK R	432x76x750h		2	20т	Вытяжка			1
					21т	Холодильник Serie 6 Чёрный KGN49LB20R	700x600x2030h		1
					22т	Styeg для одежды S3MFC	448x585x1850h		1

Согласовано:		ГАП			Квартира в ЖК «Европейский берег» г. Тюмень	04/12-2021	стадия	масштаб	лист	листов
Дата:	27.02.2022	Ведущий арх.			Спецификация сантехнического оборудования		АР	1:50	23	



ЭКСПЛИКАЦИЯ ПОМЕЩЕНИЙ		
№	Наименование помещений	Площадь (м2)
1	Прихожая	10,4
2	Холл	7,3
3	Гостевой санузел	3,1
4	Ванная комната	4,0
5	Спальня девочки	11,8
6	Спальня родителей	11,6
7	Кухня-ниша	3,9
8	Столовая-гостиная	10,0
9	Спальня мальчика	11,4
10	Лоджия	4,0
ВСЕГО		77,5

Радиатор Rifar Alum Ventil

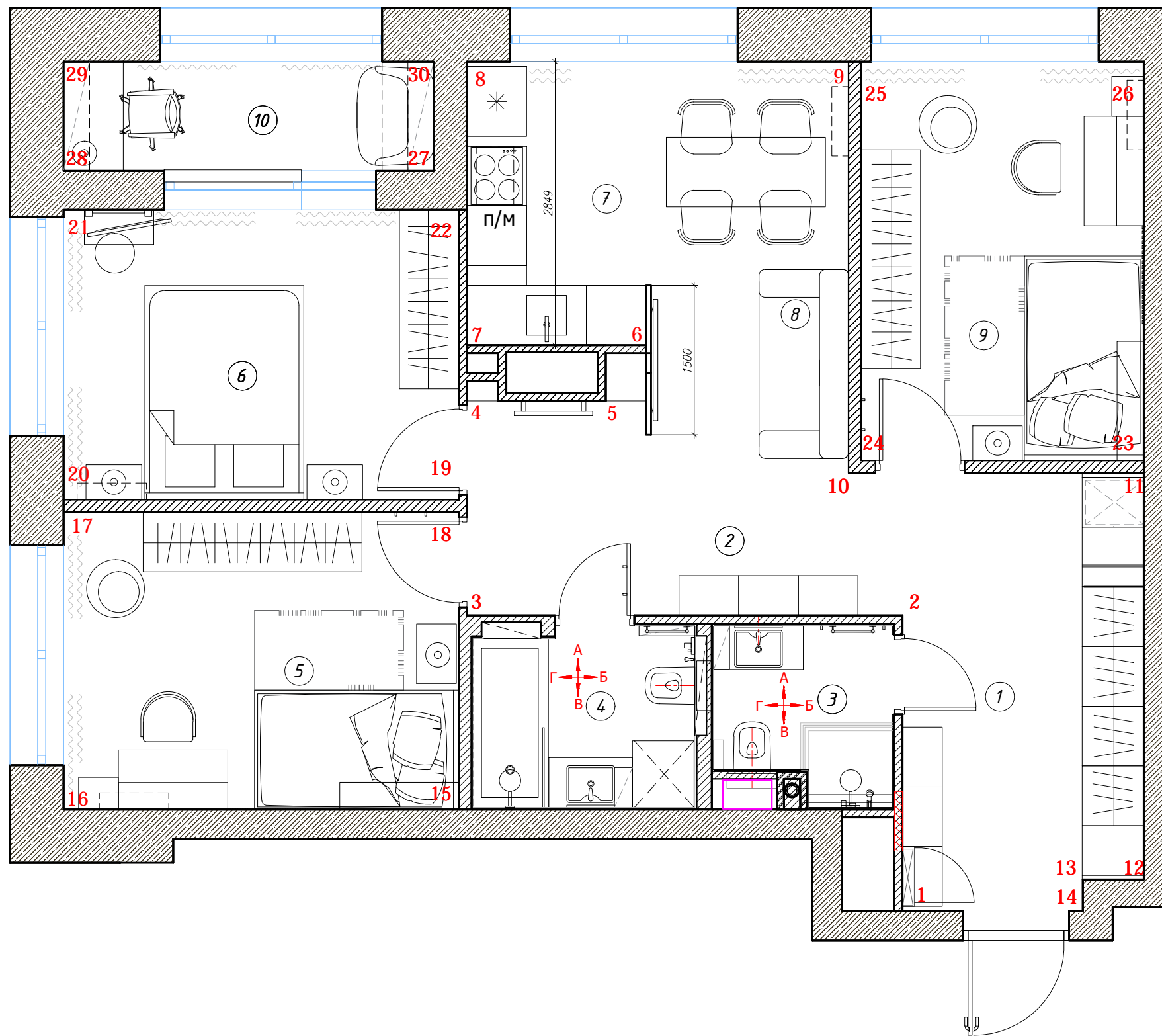


Условные обозначения:

- T1 — подающий трубопровод отопления
- T2 — обратный трубопровод отопления
- — отопительный прибор

Согласовано:		ГАП	Квартира в ЖК «Европейский берег» г. Тюмень	04/12-2021	стадия	масштаб	лист	листов
Дата:	27.02.2022	Ведущий арх.	План расположения радиаторов отопления		АР	1:50	24	

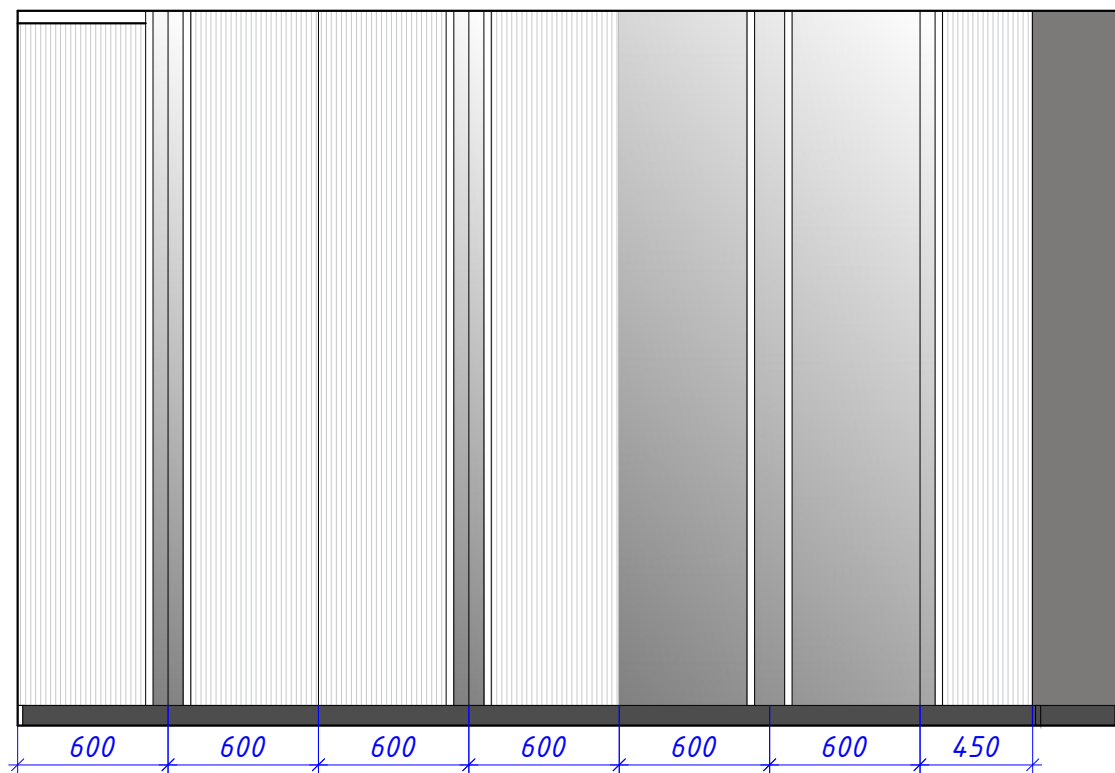




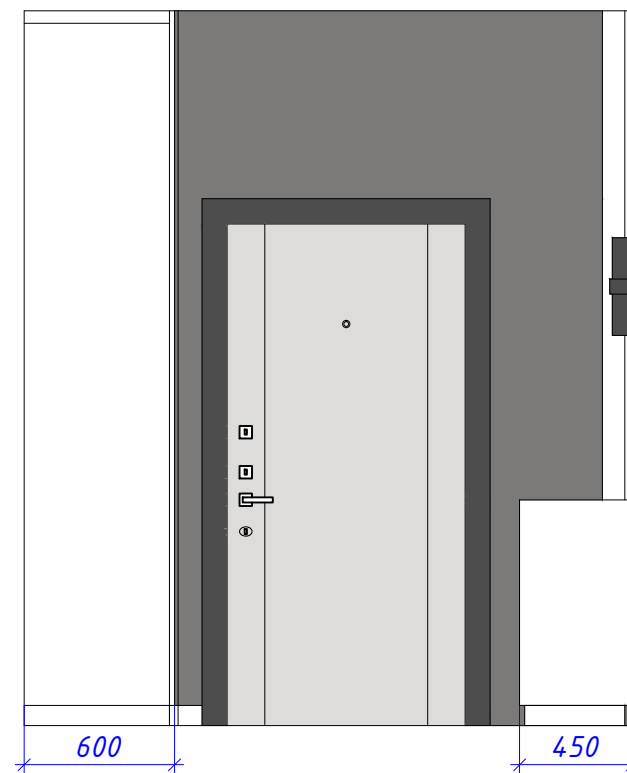
ЭКСПЛИКАЦИЯ ПОМЕЩЕНИЙ		
№	Наименование помещений	Площадь (м2)
1	Прихожая	10,4
2	Холл	7,3
3	Гостевой санузел	3,1
4	Ванная комната	4,0
5	Спальня девочки	11,8
6	Спальня родителей	11,6
7	Кухня-ниша	3,9
8	Столовая-гостиная	10,0
9	Спальня мальчика	11,4
10	Лоджия	4,0
ВСЕГО		77,5

Согласовано:		ГАП		Квартира в ЖК «Европейский берег» г. Тюмень	04/12-2021	стадия	масштаб	лист	листов
Дата:	27.02.2022	Ведущий арх.		План с цифровым обозначением разверток		АР	1:50	25	

11



12

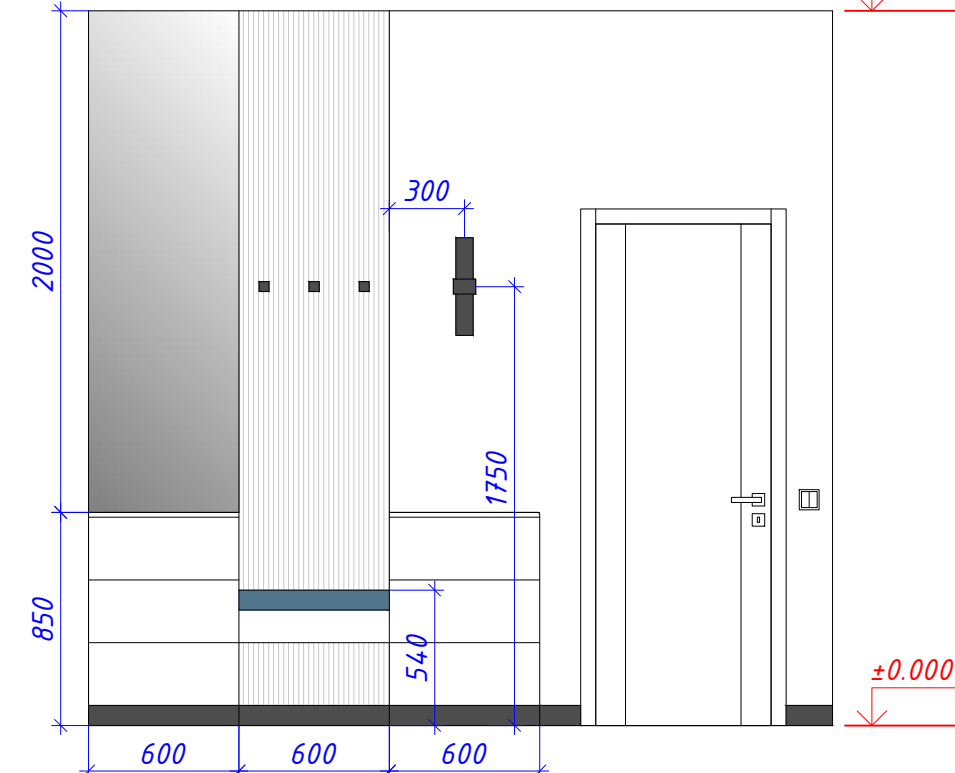


12

13

1

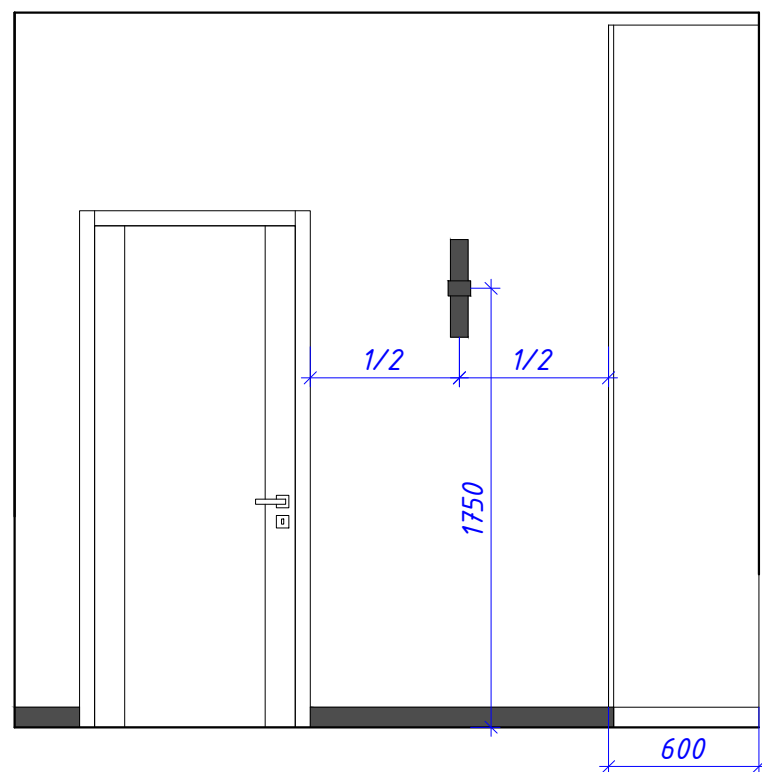
1



2 +2.850

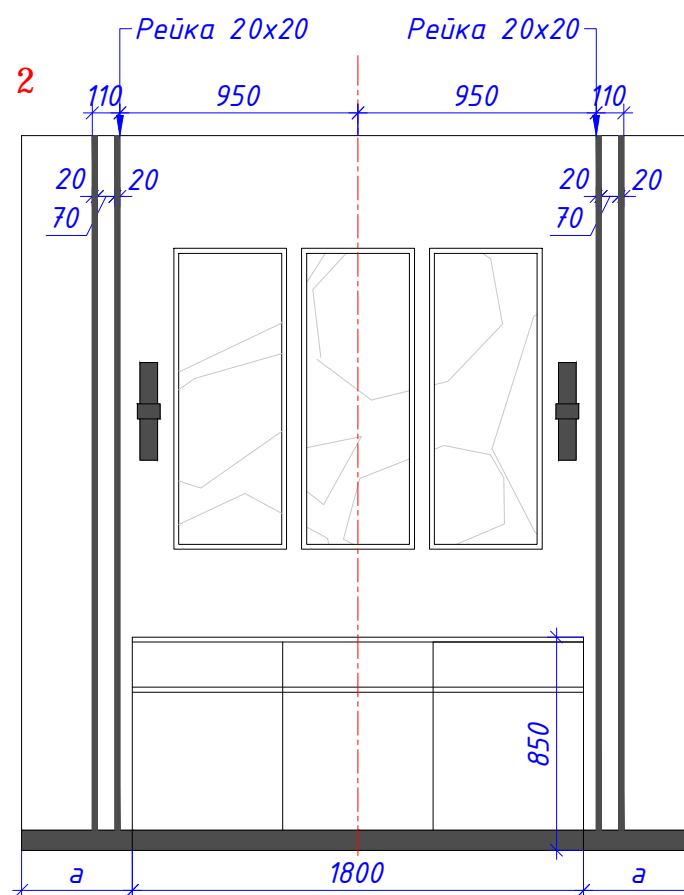
±0.000

10



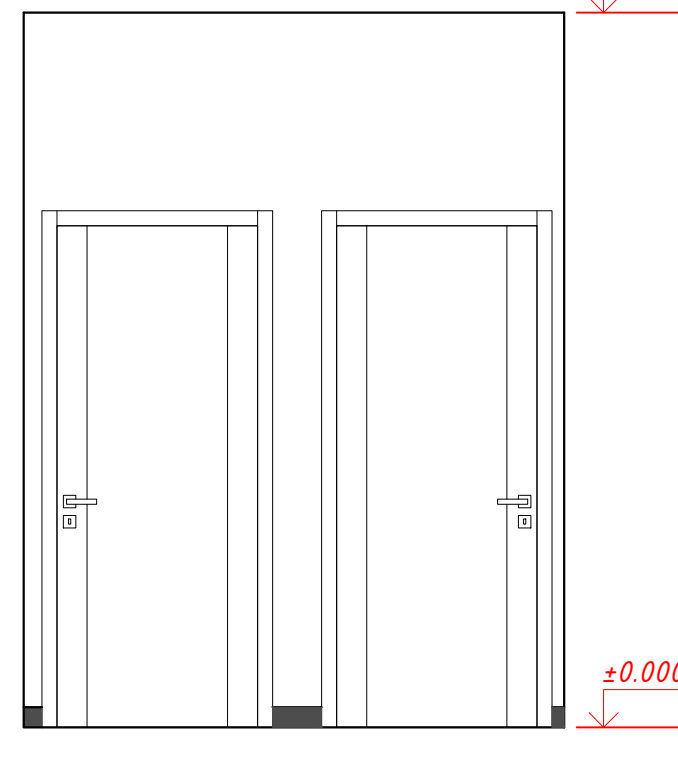
11

2



3

3



4 +2.850

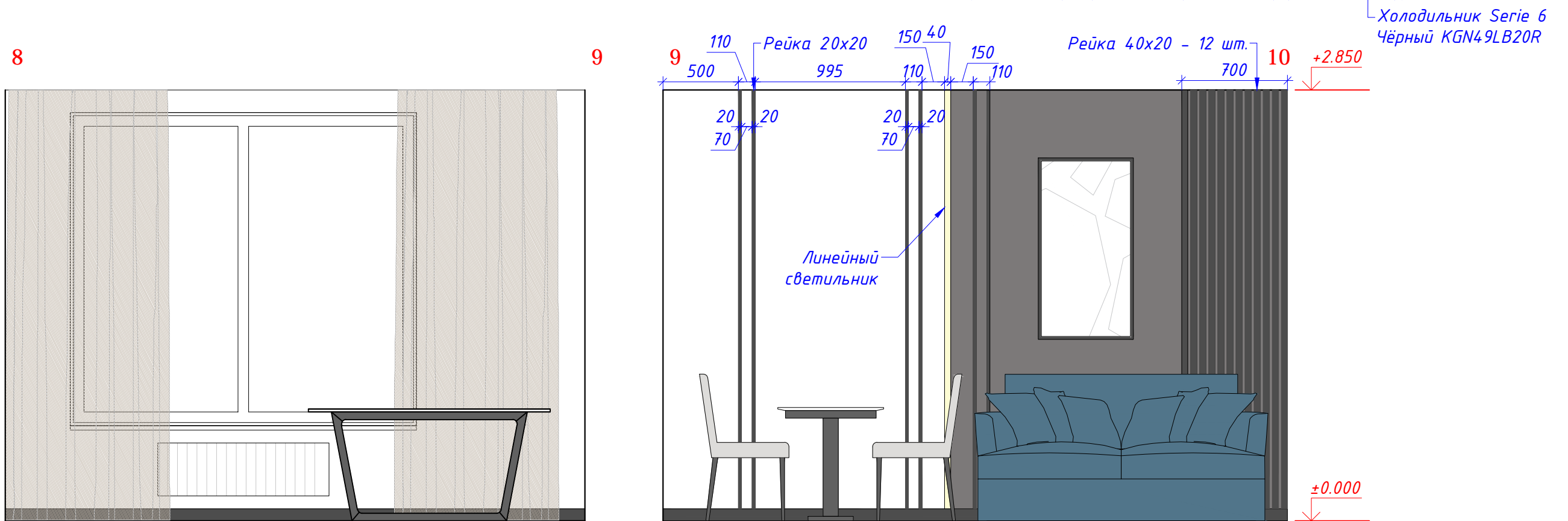
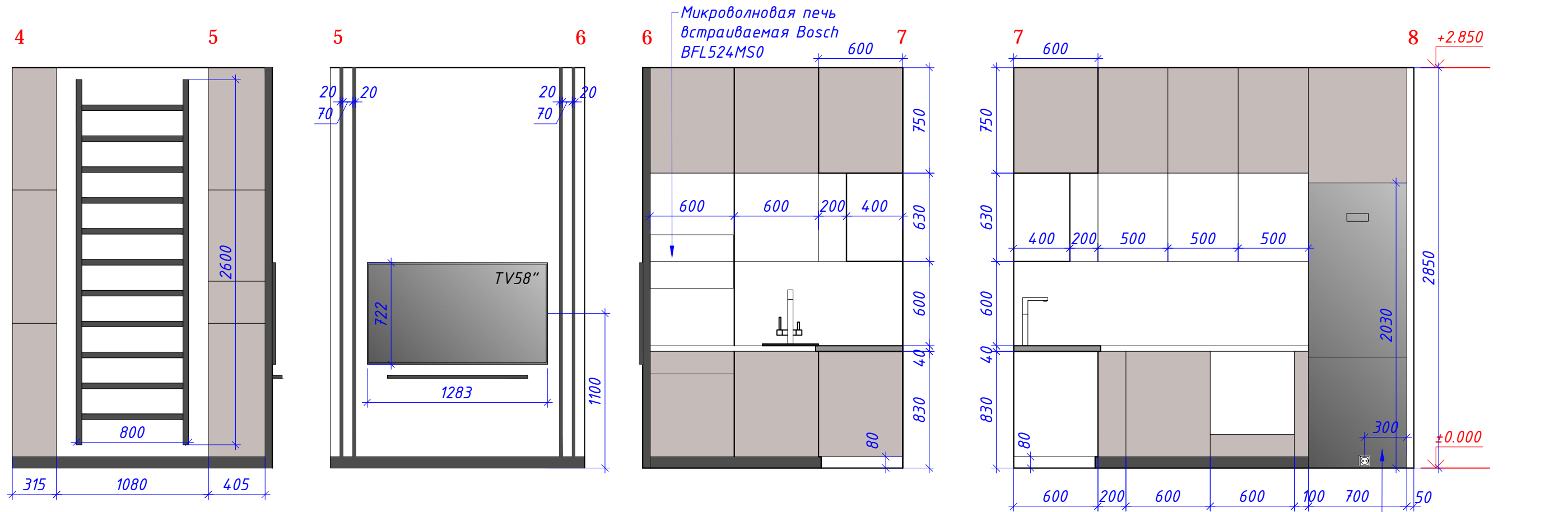
±0.000

**Примечания:**

1. За отметку 0.000 принята отметка чистого пола.
2. Размеры уточнять по месту, в случае расхождений согласовать с архитектором.
3. Данные чертежи смотреть совместно с 3д-визуализацией.

Согласовано:		ГАП		Квартира в ЖК «Европейский берег» г. Тюмень	04/12-2021	стадия	масштаб	лист	листов
Дата:	27.02.2022	Ведущий арх.		Развертки стен прихожей и холла (пом. 1, пом. 2)		АР	1:30	26	

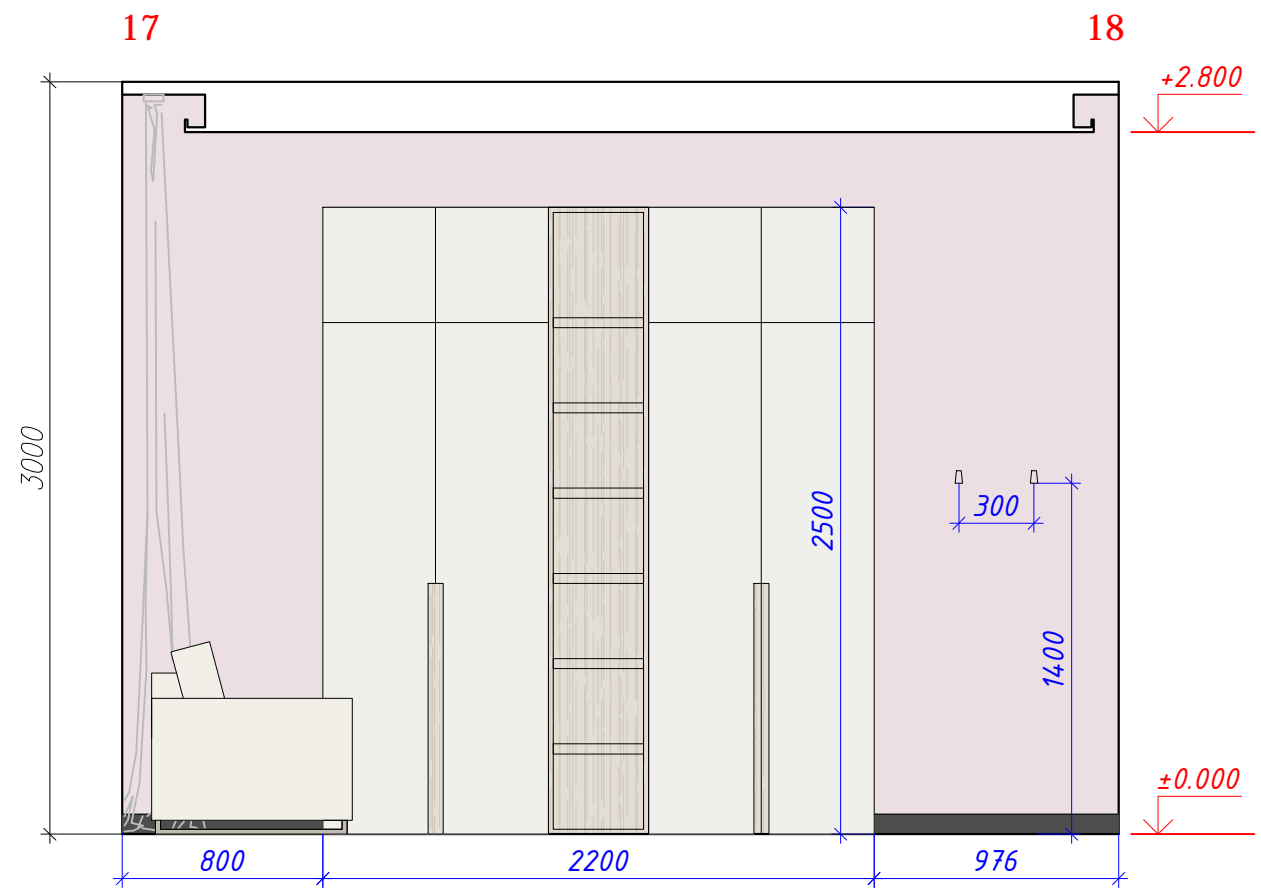
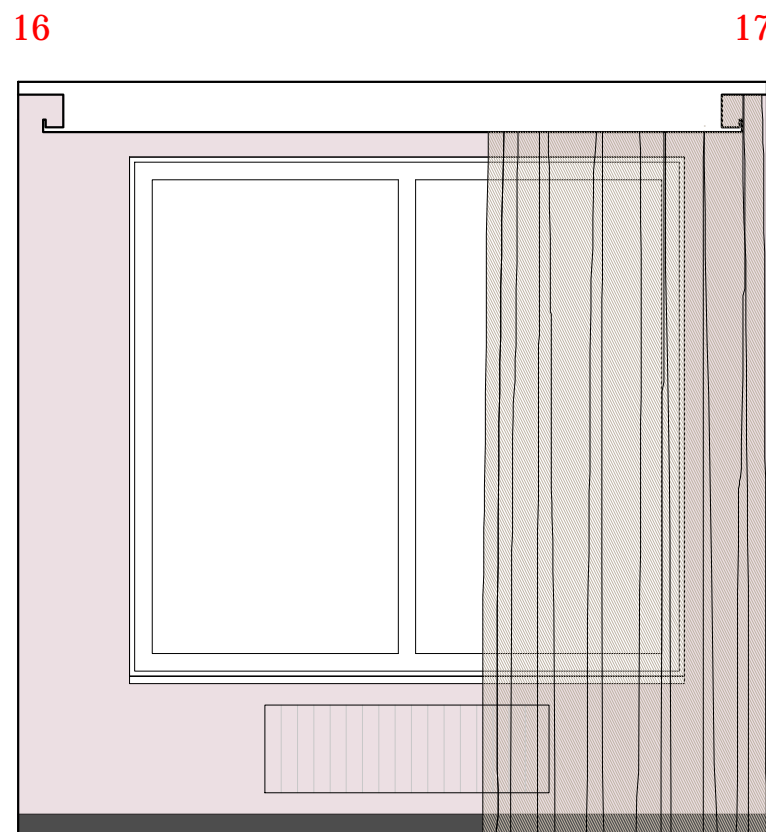
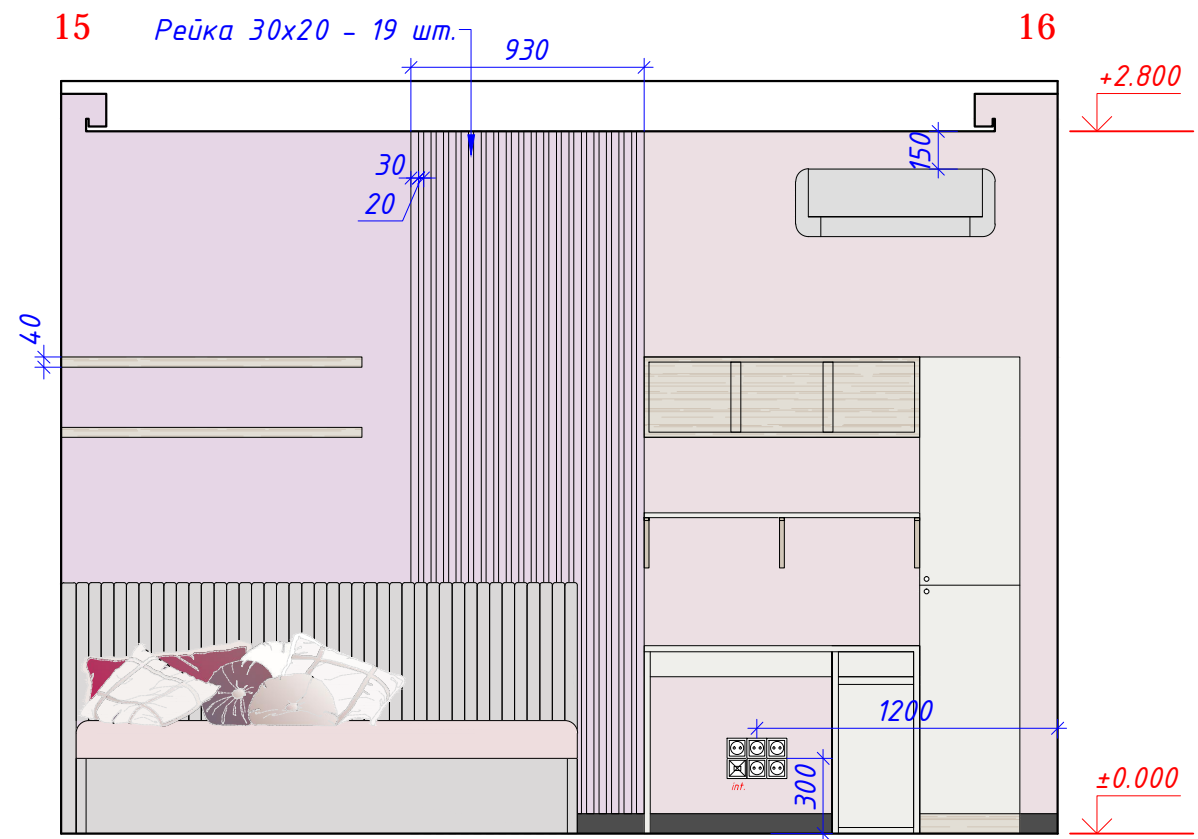
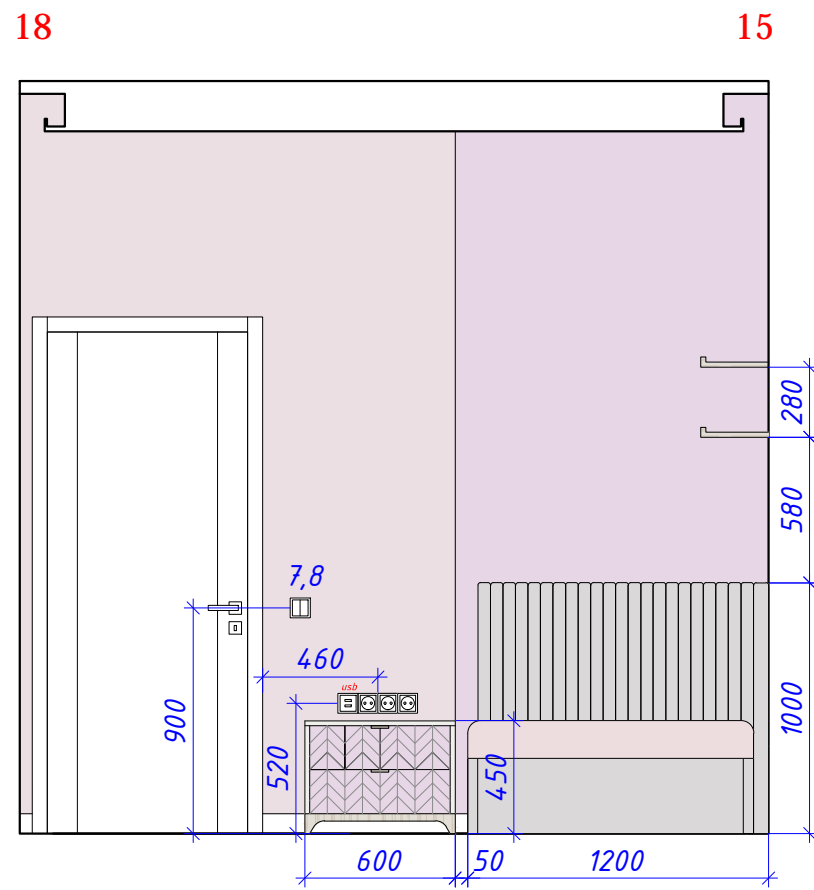




**Примечания:**

1. За отметку 0.000 принята отметка чистого пола.
2. Размеры уточнять по месту, в случае расхождений согласовать с архитектором.
3. Данные чертежи смотреть совместно с 3d-визуализацией.

Согласовано:		ГАП	Квартира в ЖК «Европейский берег» г. Тюмень	04/12-2021	стадия	масштаб	лист	листов
Дата:	27.02.2022	Ведущий арх.	Развертки стен кухни-гостинной (пом. 7-8)	АР	1:30	27		

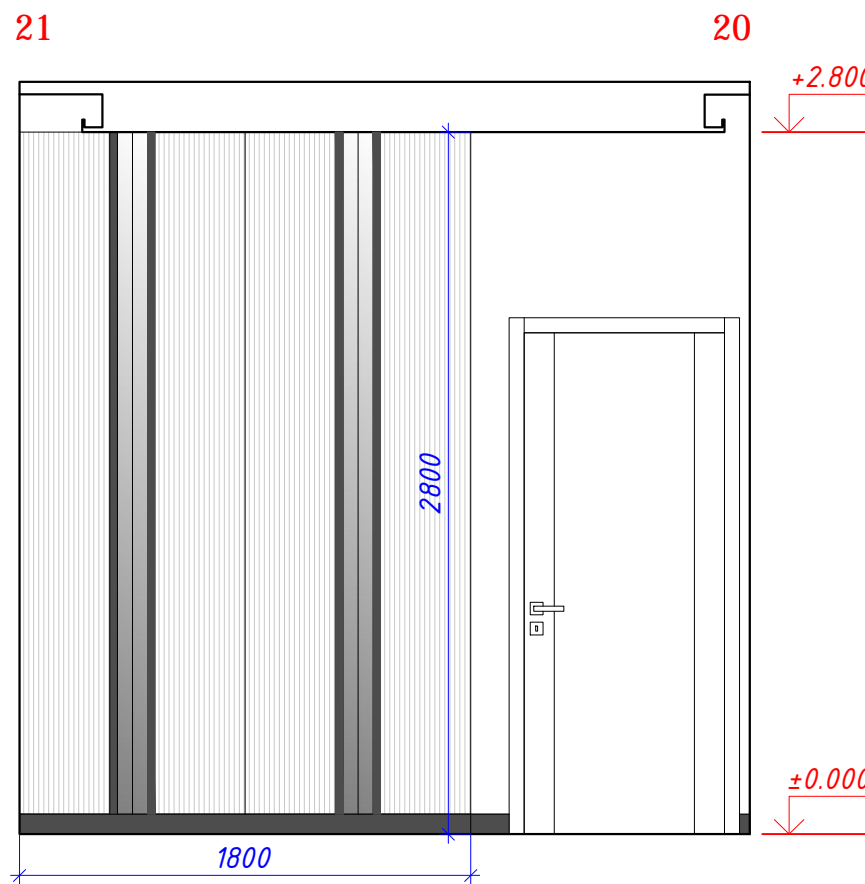
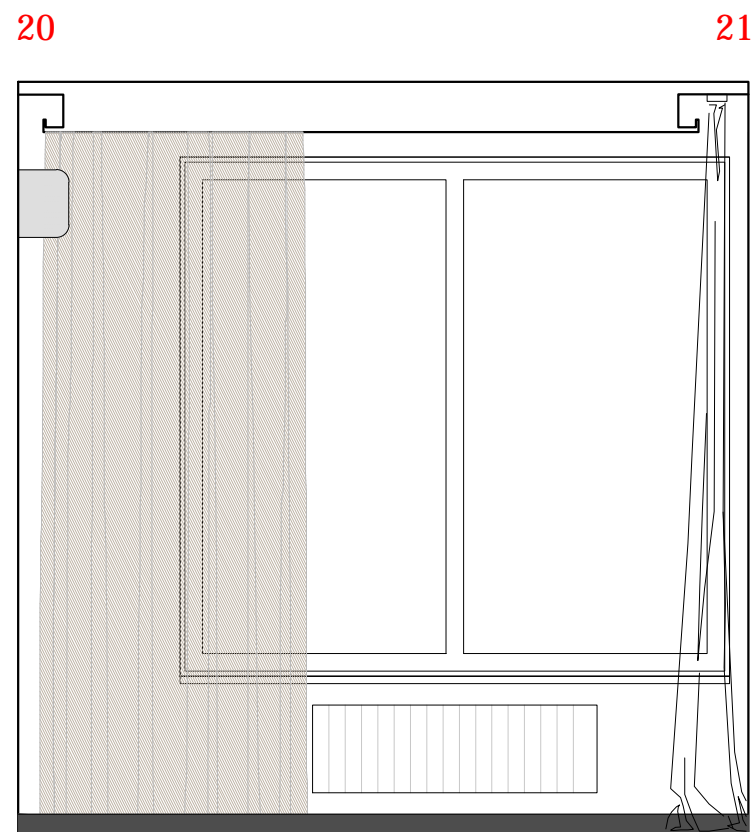
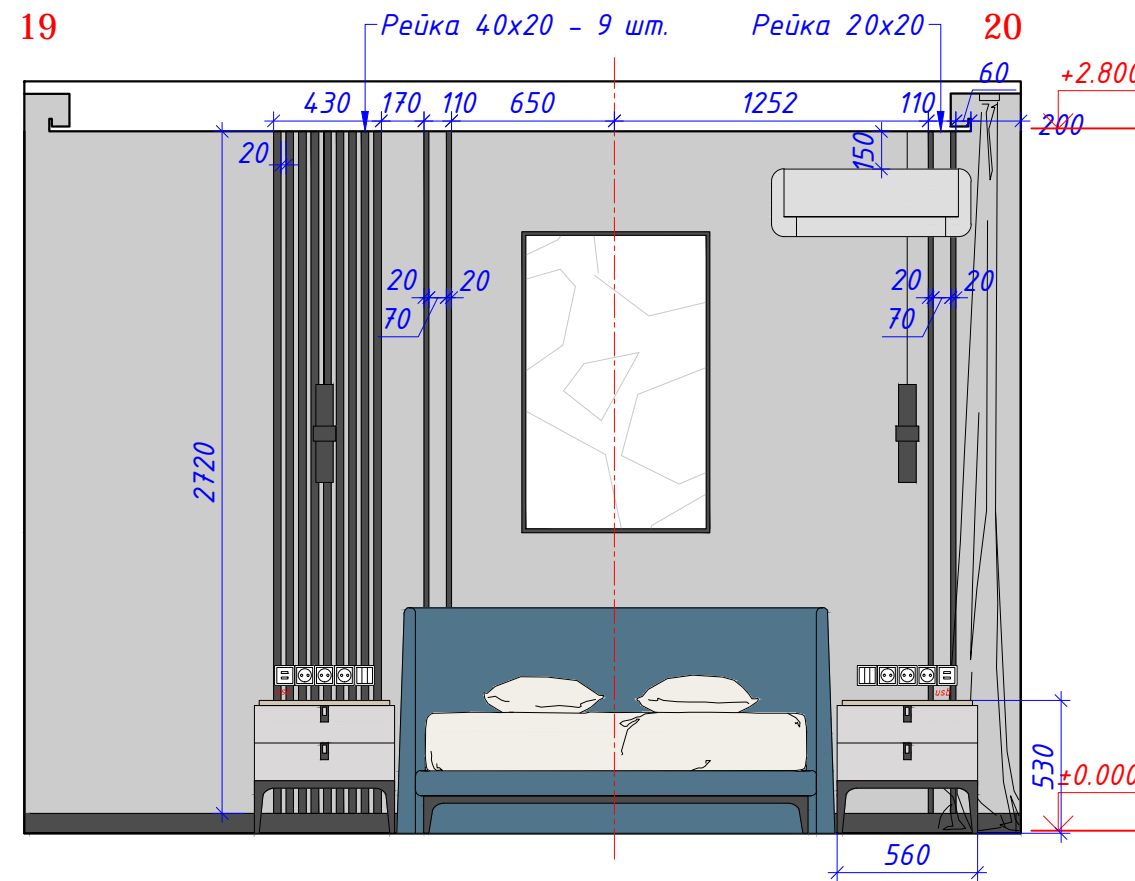
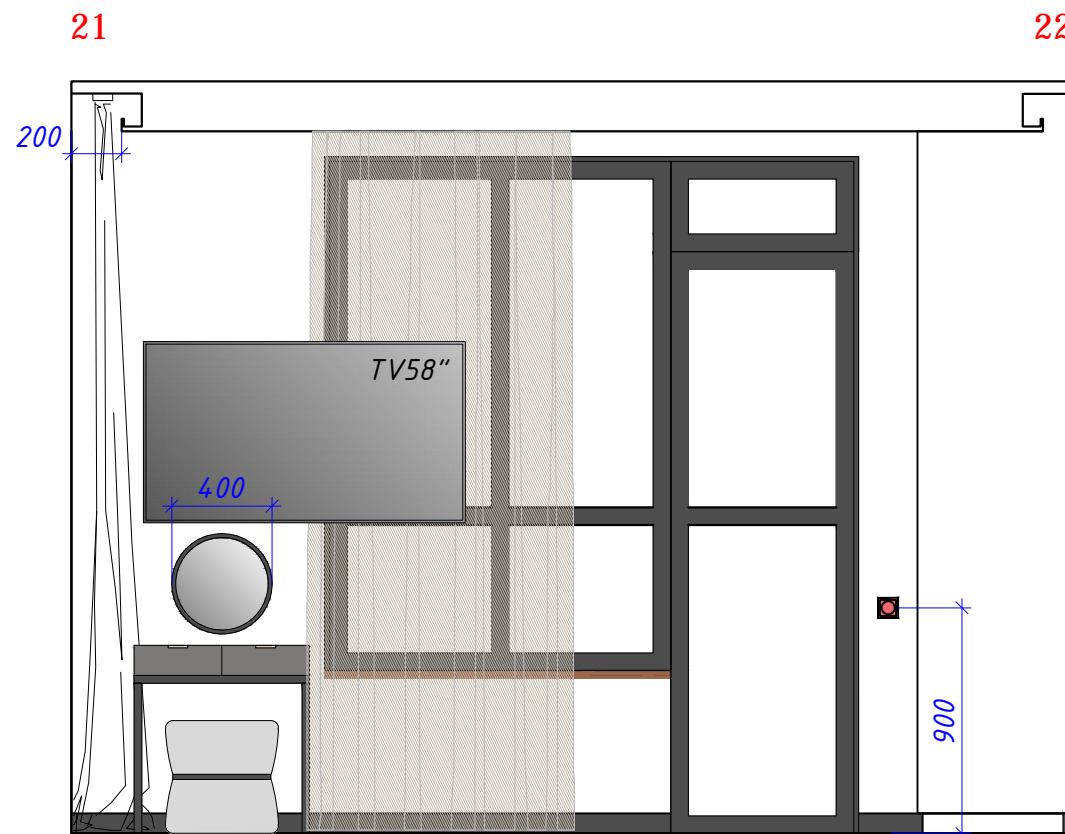


**Примечания:**

1. За отметку 0.000 принята отметка чистого пола.
2. Размеры уточнять по месту, в случае расхождений согласовать с архитектором.
3. Данные чертежи смотреть совместно с 3d-визуализацией.

Согласовано:		ГАП	Квартира в ЖК «Европейский берег» г. Тюмень	04/12-2021	стадия	масштаб	лист	листов
Дата:	27.02.2022	Ведущий арх.	Развертки стен спальни девочки (пом. 5)		АР	1:30	28	

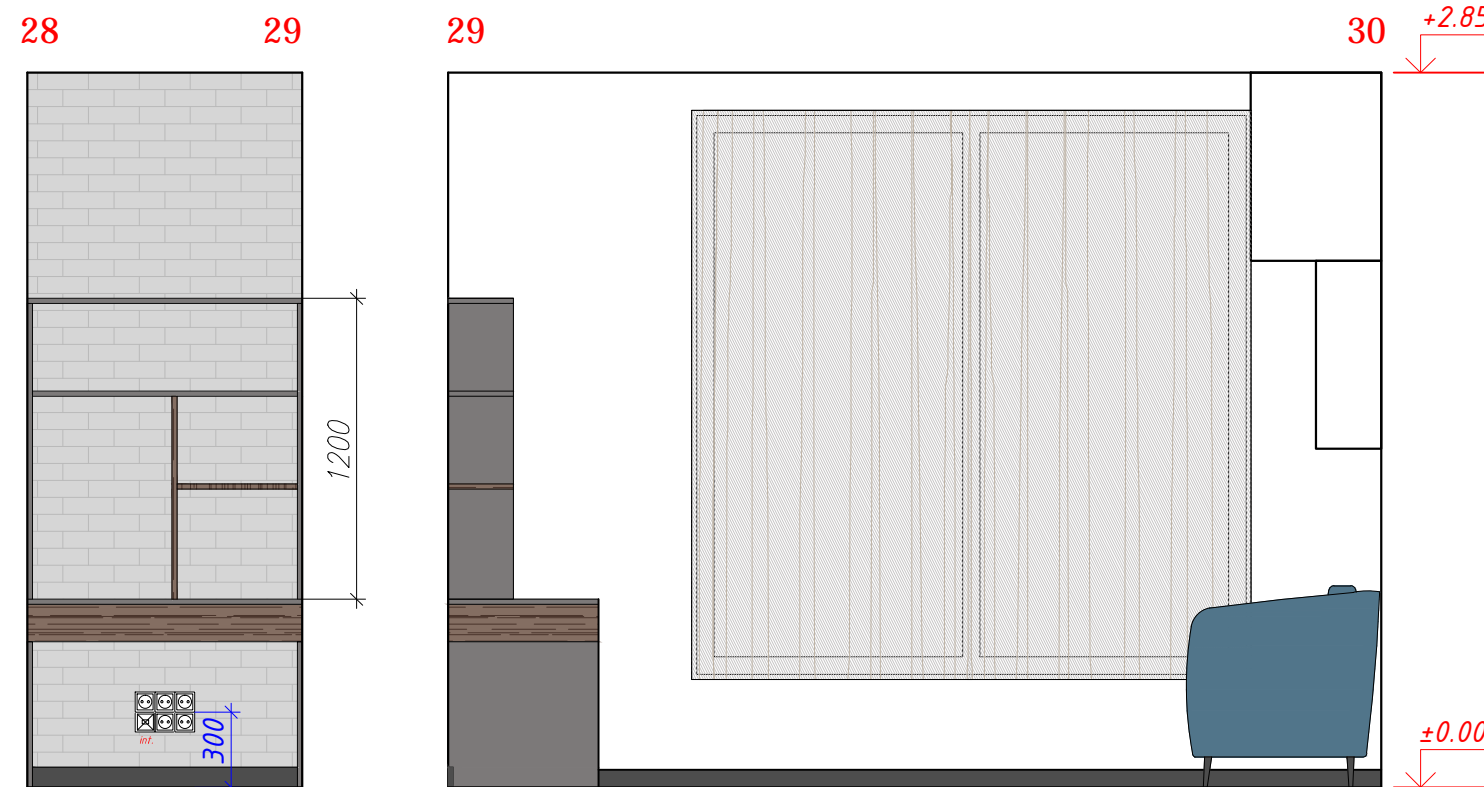
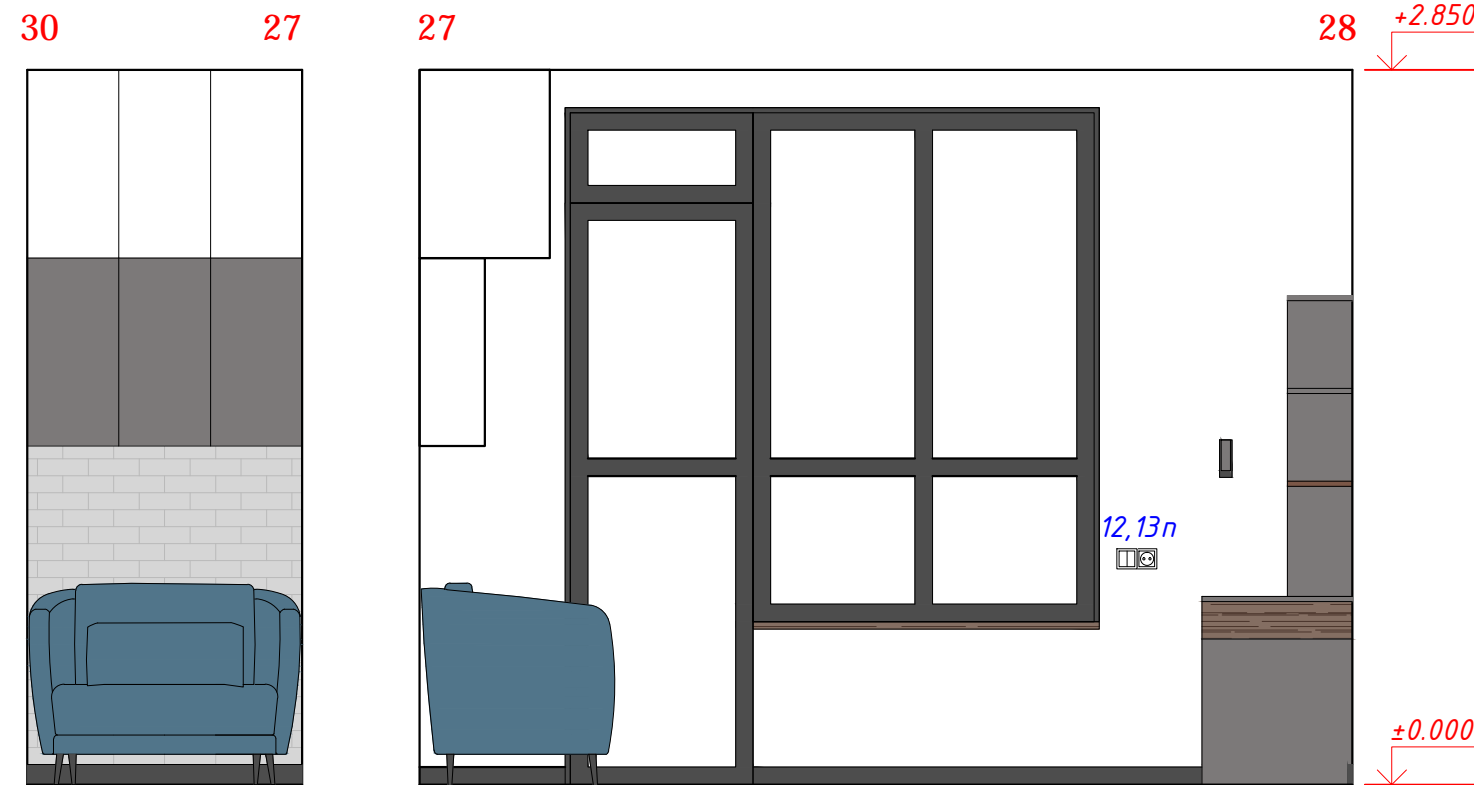




**Примечания:**

1. За отметку 0.000 принята отметка чистого пола.
2. Размеры уточнять по месту, в случае расхождений согласовать с архитектором.
3. Данные чертежи смотреть совместно с 3d-визуализацией.

Согласовано:		ГАП	Квартира в ЖК «Европейский берег» г. Тюмень	04/12-2021	стадия	масштаб	лист	листов
Дата:	27.02.2022	Ведущий арх.	Развертки стен спальни родителей (пом. 6)		АР	1:30	29	

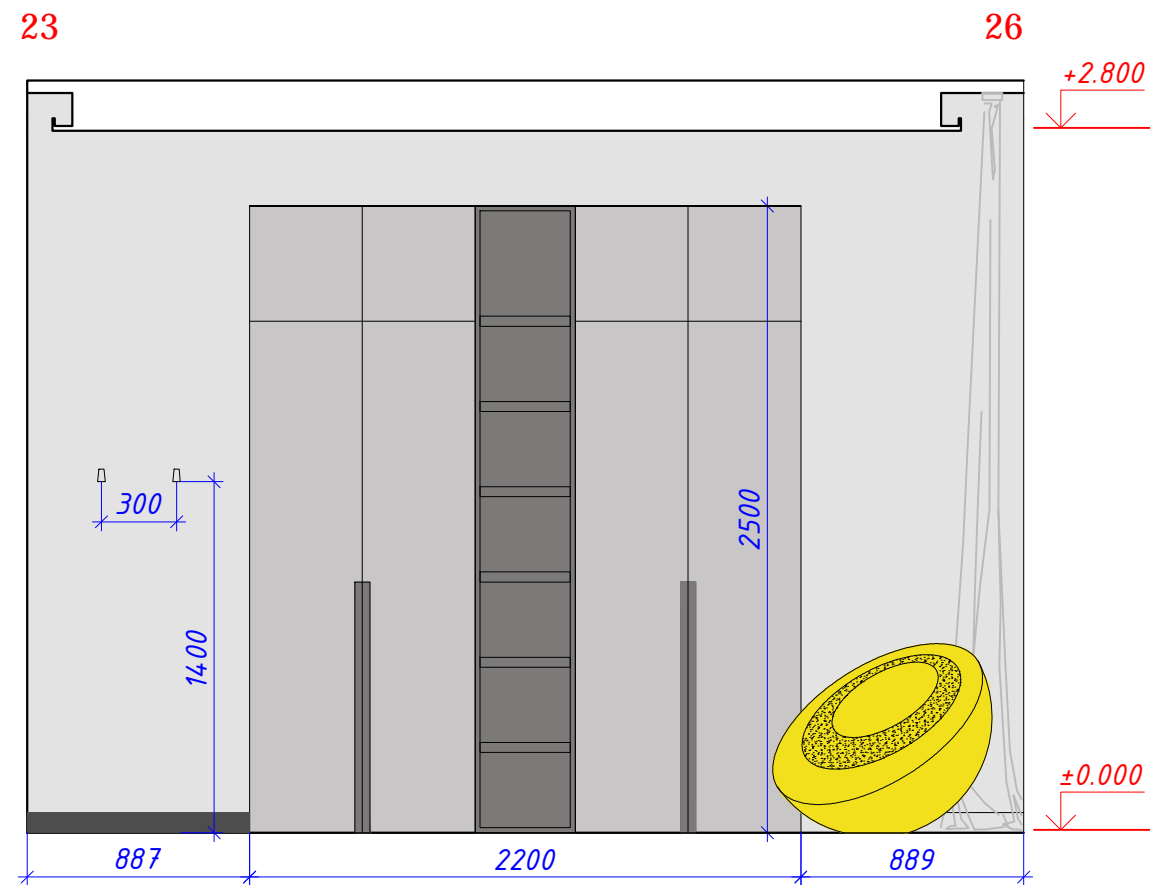
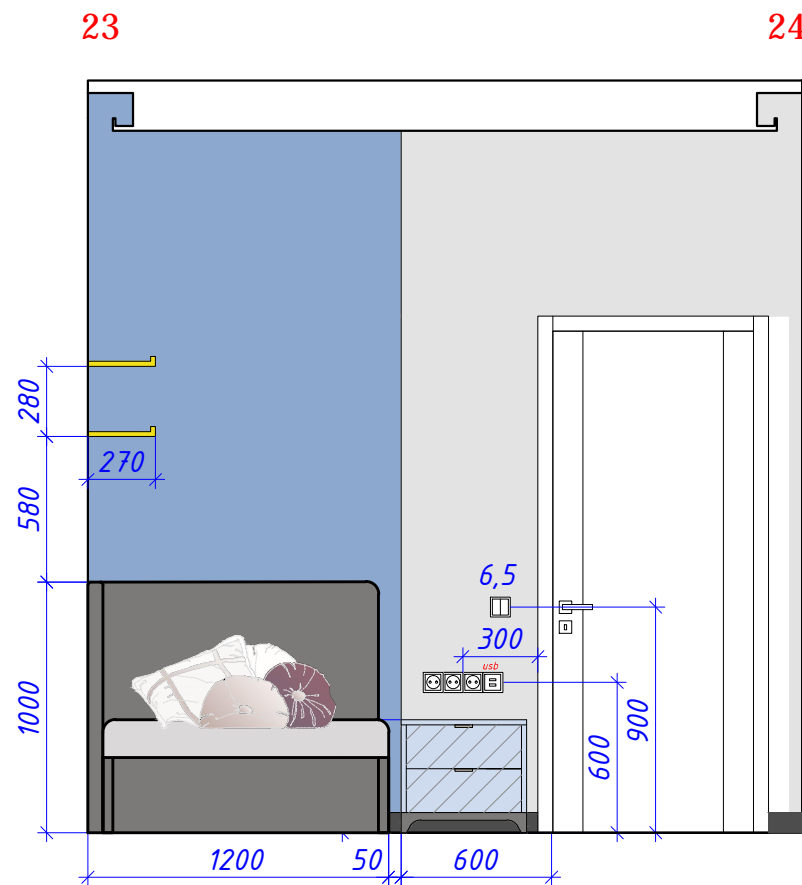
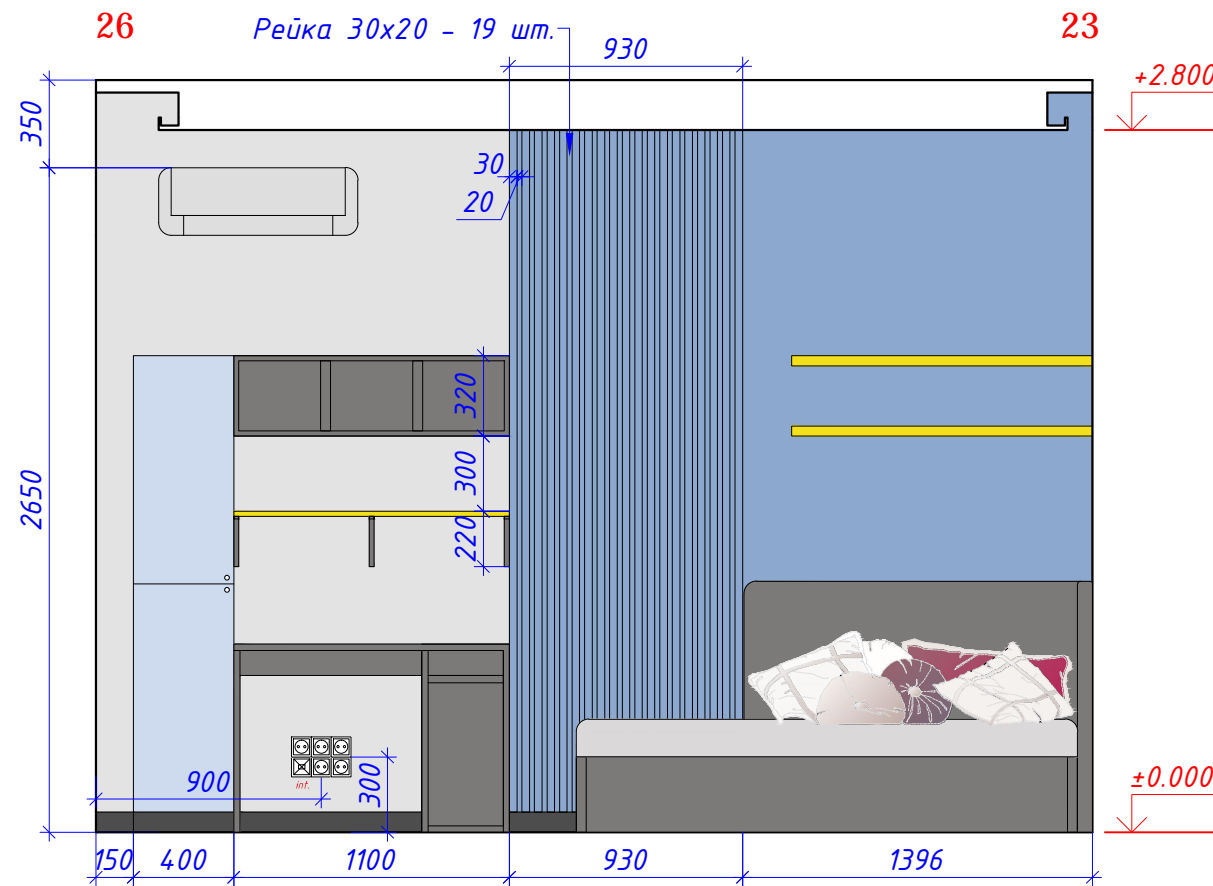
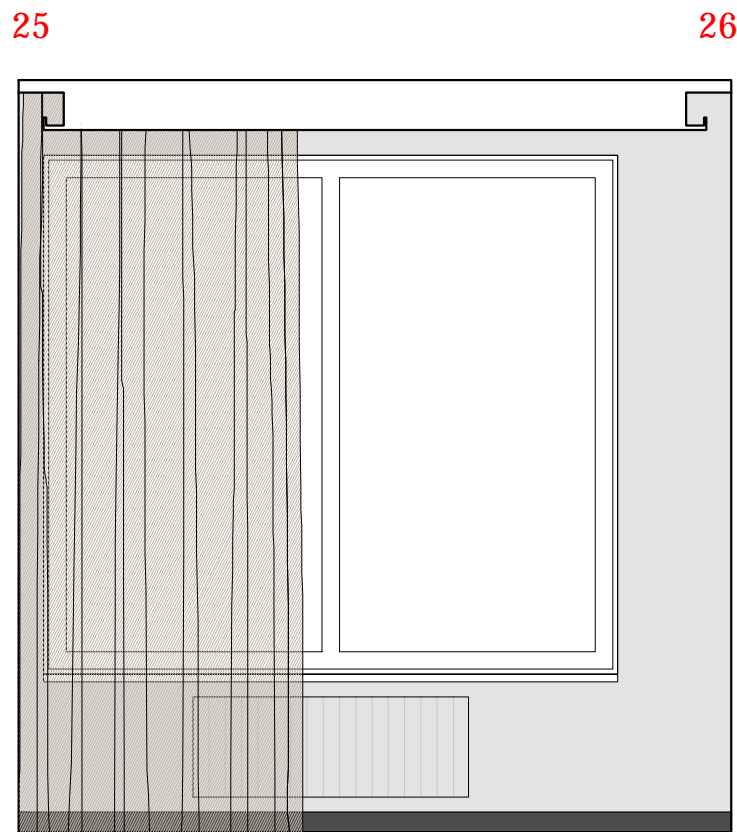


**Примечания:**

1. За отметку 0.000 принята отметка чистого пола.
2. Размеры уточнять по месту, в случае расхождений согласовать с архитектором.
3. Данные чертежи смотреть совместно с 3d-визуализацией.

Согласовано:		ГАП	Квартира в ЖК «Европейский берег» г. Тюмень	04/12-2021	стадия	масштаб	лист	листов
Дата:	27.02.2022	Ведущий арх.	Развертки стен лоджии (пом. 10)		АР	1:30	30	

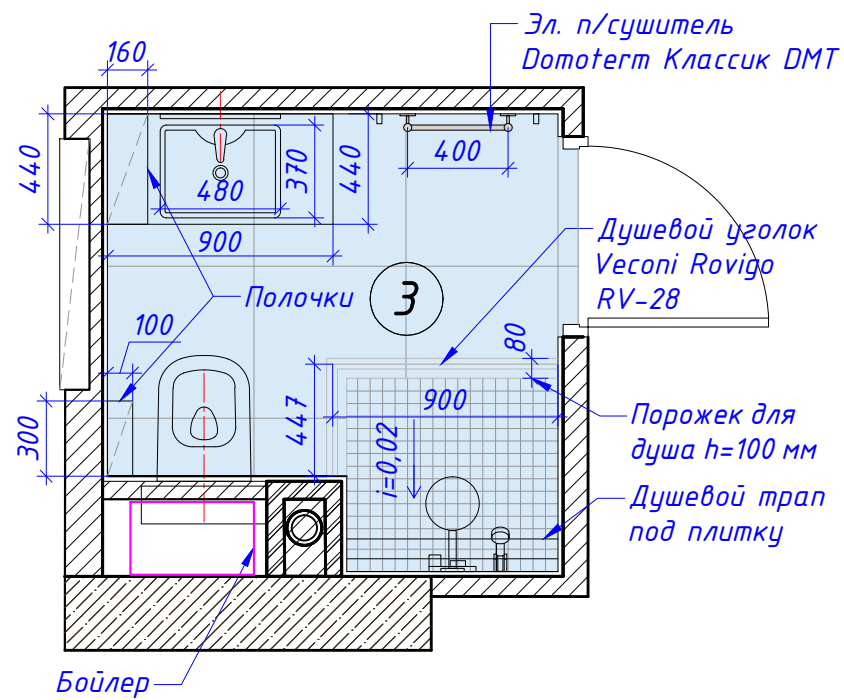
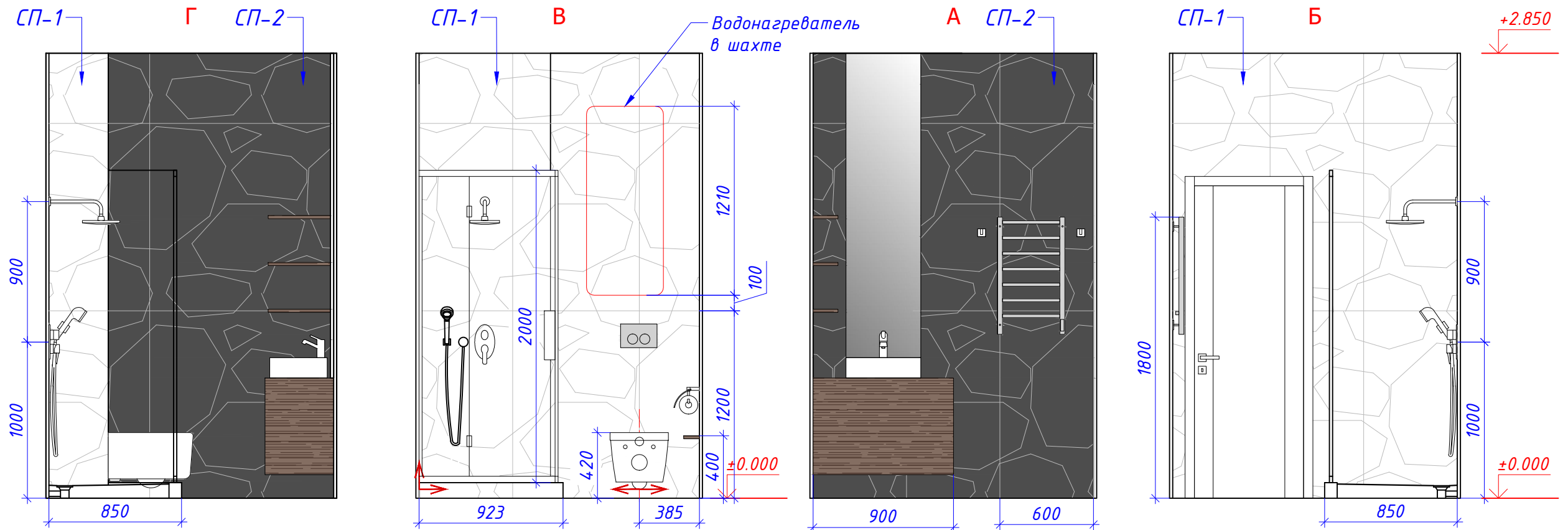




**Примечания:**

1. За отметку 0.000 принята отметка чистого пола.
2. Размеры уточнять по месту, в случае расхождений согласовать с архитектором.
3. Данные чертежи смотреть совместно с 3d-визуализацией.

Согласовано:		ГАП		Квартира в ЖК «Европейский берег» г. Тюмень	04/12-2021	стадия	масштаб	лист	листов
Дата:	27.02.2022	Ведущий арх.		Развертки стен спальни мальчика (пом. 9)		АР	1:30	31	



#### Спецификация керамогранита, пол

Тип	Усл. обоз-ие	Наименование	Площ., м2
НП-2		Керамогранит Creta Calacatta extra белый 607x607 мм, толщ. 10 мм	2,4
НП-4		Мозаика Marvel Statuario Select 9MVS 305x305 мм, толщ. 8,5 мм	0,6

#### Спецификация керамогранита, стены

Тип	Усл. обоз-ие	Наименование	Площ., м2
СП-1		Керамогранит Creta Carrara Elite 800x1600 мм, толщ. 10 мм	9,8
СП-2		Керамогранит Creta Carrara Elite 800x1600 мм, толщ. 10 мм	9,2

#### Условные обозначения:



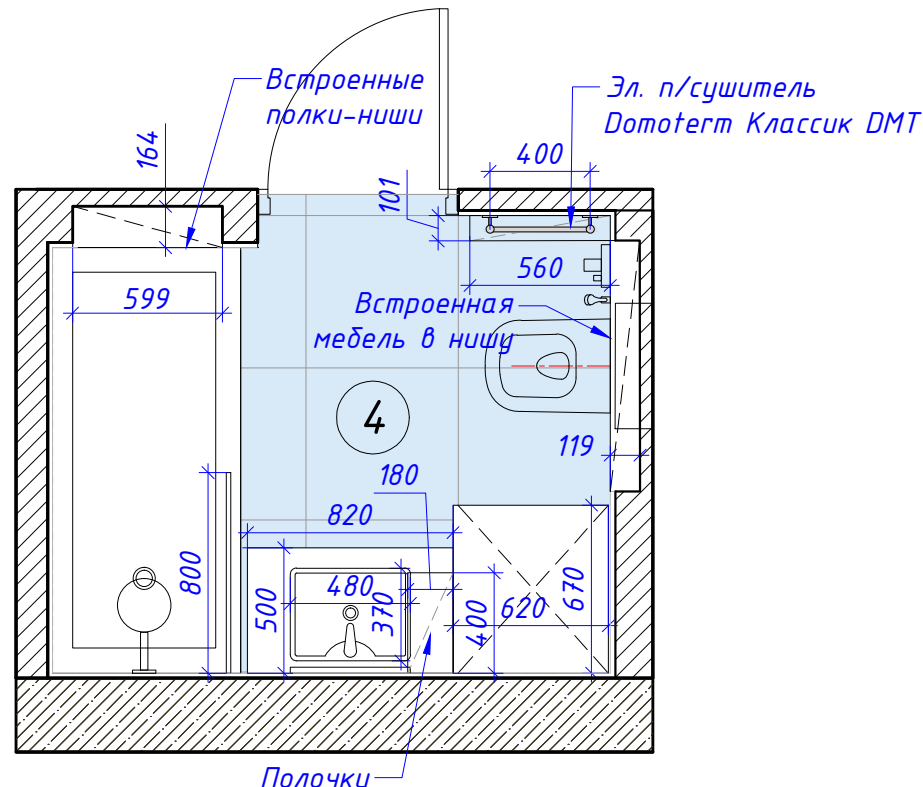
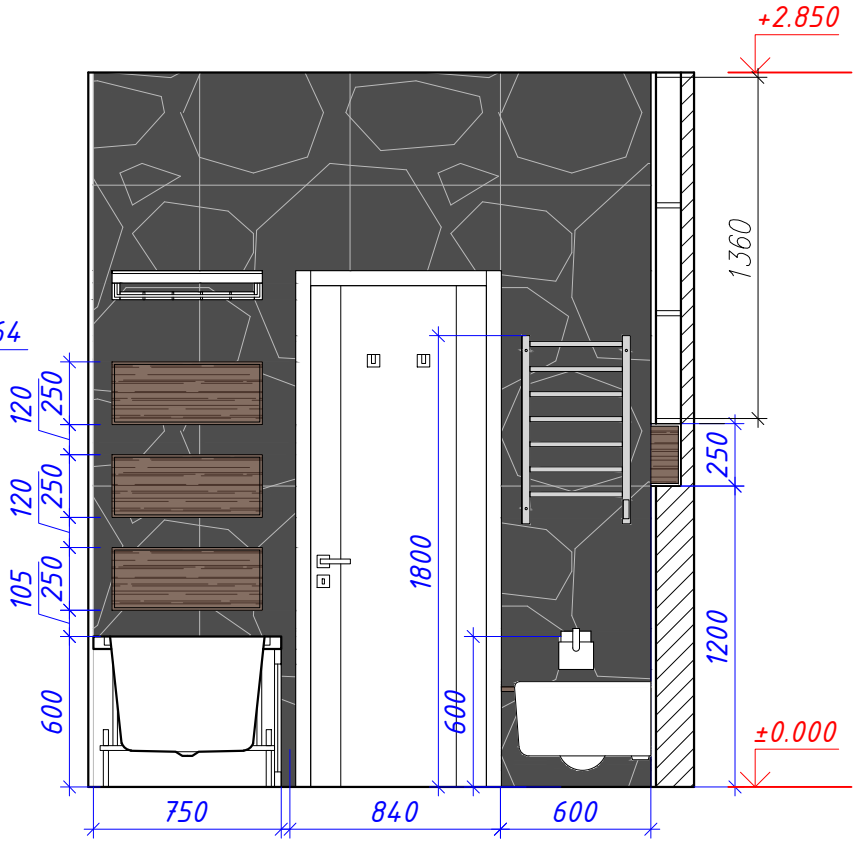
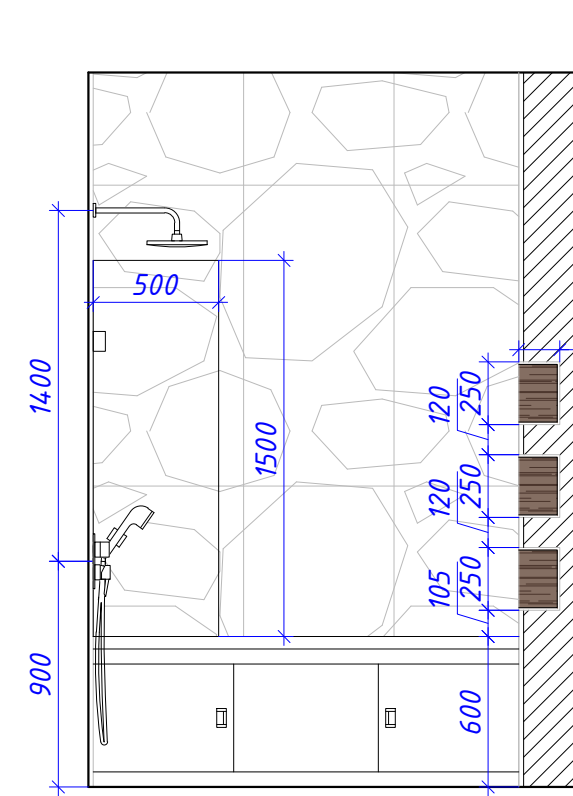
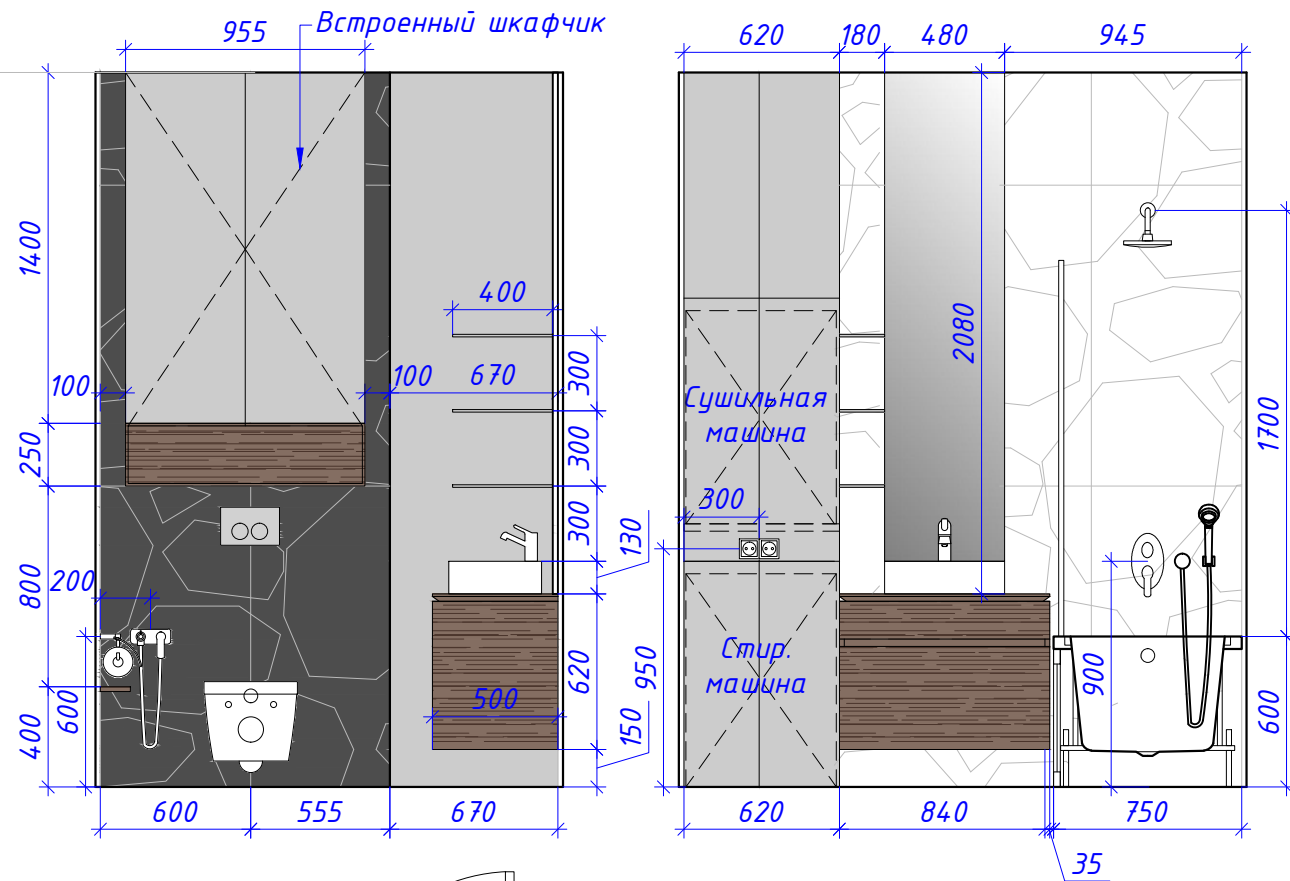
- Начало направления раскладки керамогранита

#### Примечания:

1. За отметку 0.000 принята отметка чистого пола.
2. Количество материалов в спецификациях посчитано БЕЗ ЗАПАСА.
3. Размеры уточнять по месту, в случае расхождений согласовать с архитектором.
4. Стыки разных типов покрытий должны производиться под полотном двери.
5. Образец затирки для керамогранита согласовать с Архитектором в режиме авторского надзора.
6. Стыки керамогранита на внешних углах резать под 45°
7. Толщину швов керамогранита или их отсутствие уточнить в технических рекомендациях производителя, но не более 1мм.
8. Габариты помещения, выступов и углов, а также привязки сантехники - уточнять совместно с Архитектором по факту раскладки плитки.
9. Данные чертежи смотреть совместно с 3d-визуализацией

Согласовано:		ГАП	Квартира в ЖК «Европейский берег» г. Тюмень	04/12-2021	стадия	масштаб	лист	листов
Дата:	27.02.2022	Ведущий арх.	Развертки гостевого санузла с раскладкой керамогранита (пом. 3)		АР	1:30	32	





Спецификация керамогранита, пол

Тип	Усл. обоз-ие	Наименование	Площ., м2
НП-2		Керамогранит Creta Calacatta extra белый 607x607 мм, толщ. 10 мм	4,0

Спецификация керамогранита, стены

Тип	Усл. обоз-ие	Наименование	Площ., м2
СП-1		Керамогранит Creta Carrara Elite 800x1600 мм, толщ. 10 мм	11,1
СП-2		Керамогранит Creta Carrara Elite 800x1600 мм, толщ. 10 мм	8,3

Условные обозначения:



- Начало направления раскладки керамогранита


Примечания:

1. За отметку 0.000 принята отметка чистого пола.
2. Количество материалов в спецификациях посчитано БЕЗ ЗАПАСА.
3. Размеры уточнять по месту, в случае расхождений согласовать с архитектором.
4. Стыки разных типов покрытий должны производиться под полотном двери.
5. Образец затирки для керамогранита согласовать с Архитектором в режиме авторского надзора.
6. Стыки керамогранита на внешних углах зарезать под 45°
7. Толщину швов керамогранита или их отсутствие уточнить в технических рекомендациях производителя, но не более 1мм.
8. Габариты помещения, выступов и углов, а также привязки сантехники - уточнять совместно с Архитектором по факту раскладки плитки.
9. Данные чертежи смотреть совместно с 3d-визуализацией

Согласовано:		ГАП	Квартира в ЖК «Европейский берег» г. Тюмень	04/12-2021	стадия	масштаб	лист	листов
Дата:	27.02.2022	Ведущий арх.	Развертки ванной комнаты с раскладкой керамогранита (пом. 4)		АР	1:30	33	

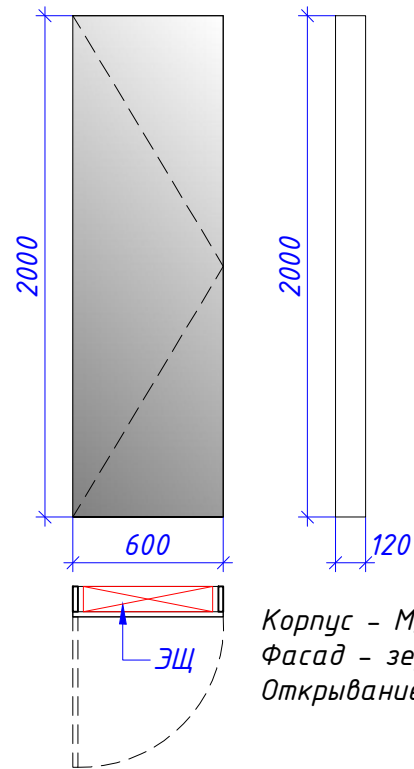
**Изд. 1-4**

Мебельная композиция для прихожей



**Изд. 1**

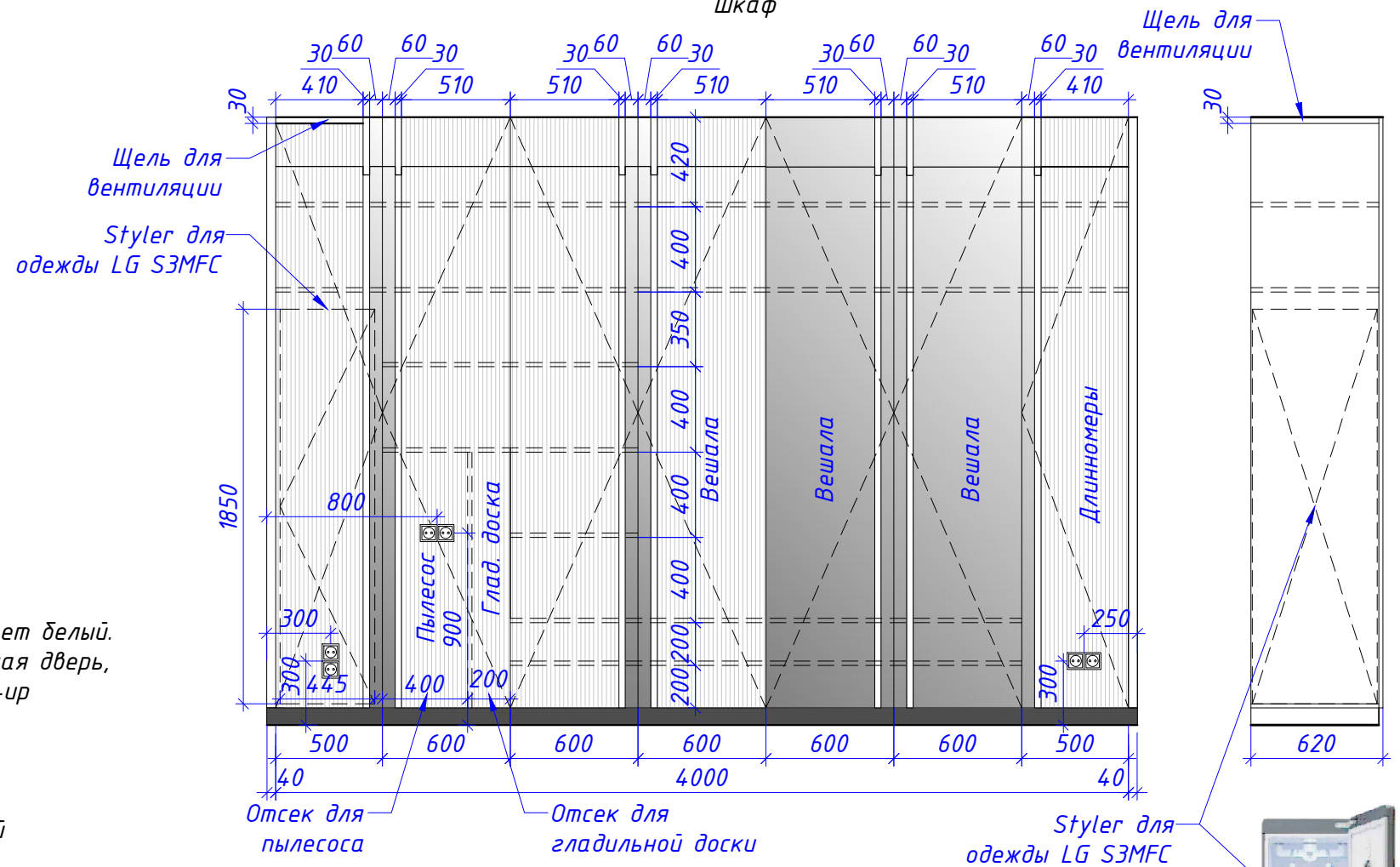
Шкаф для эл. щита с зеркальной дверцей



Корпус - МДФ, цвет белый.  
Фасад - зеркальная дверь,  
Открытие push-up

**Изд. 5**

Шкаф



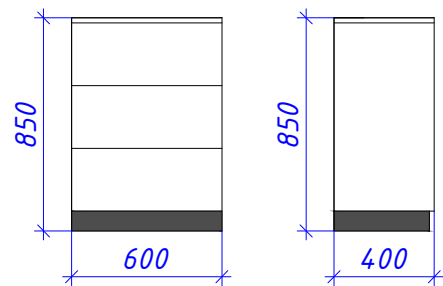
Отсек для пылесоса

Отсек для гладильной доски

Styler для одежды LG S3MFC

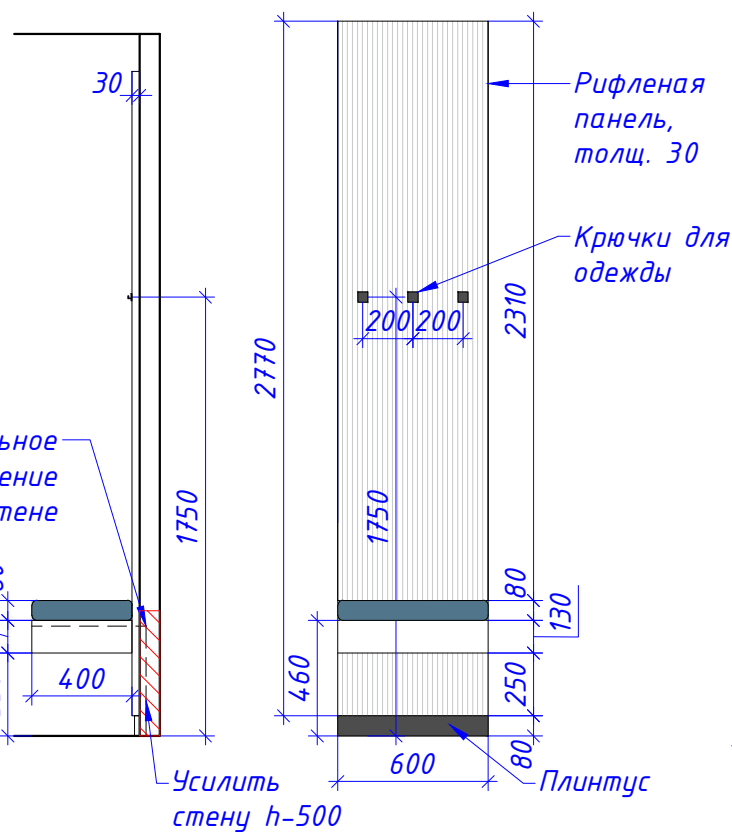
**Изд. 2**

Обувница



**Изд. 3**

Сидушка на рифленной панели



Рифленая панель, толщ. 30

Крючки для одежды

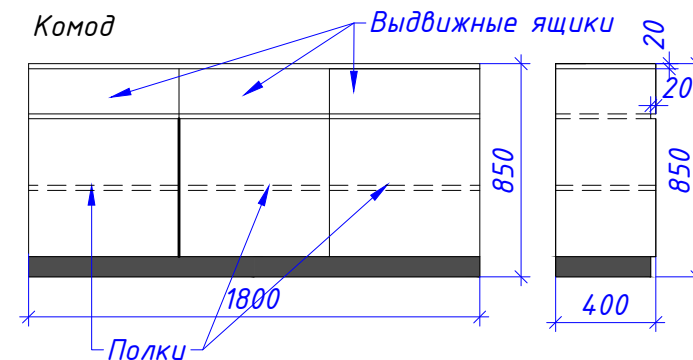
Консольное крепление к стене

Усилить стену h=500

Плинтус

**Изд. 43**

Комод



Выдвижные ящики

Полки

Корпус - МДФ, эмаль, цвет белый, цоколь - МДФ ламинированный, цвет черный. Фасады - рифленые панели, цвет белый в сочетании с зеркальными дверцами и вставками

Корпус и фасады - МДФ, эмаль, цвет белый, цоколь - МДФ ламинированный, цвет черный. Открытие push-up

**Примечания:**

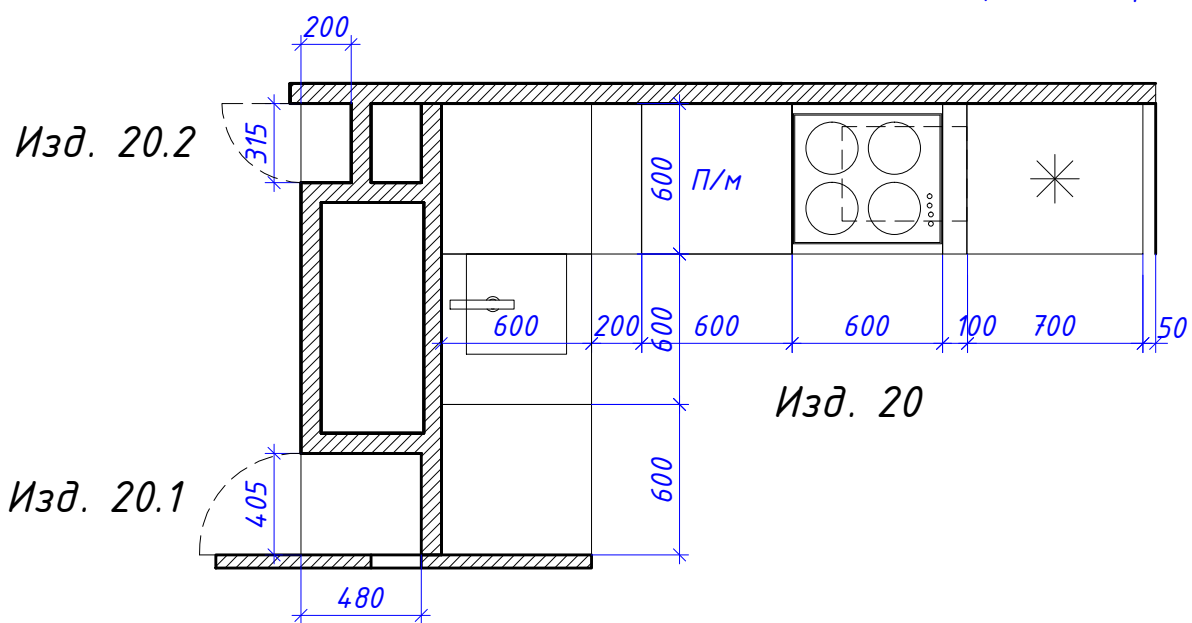
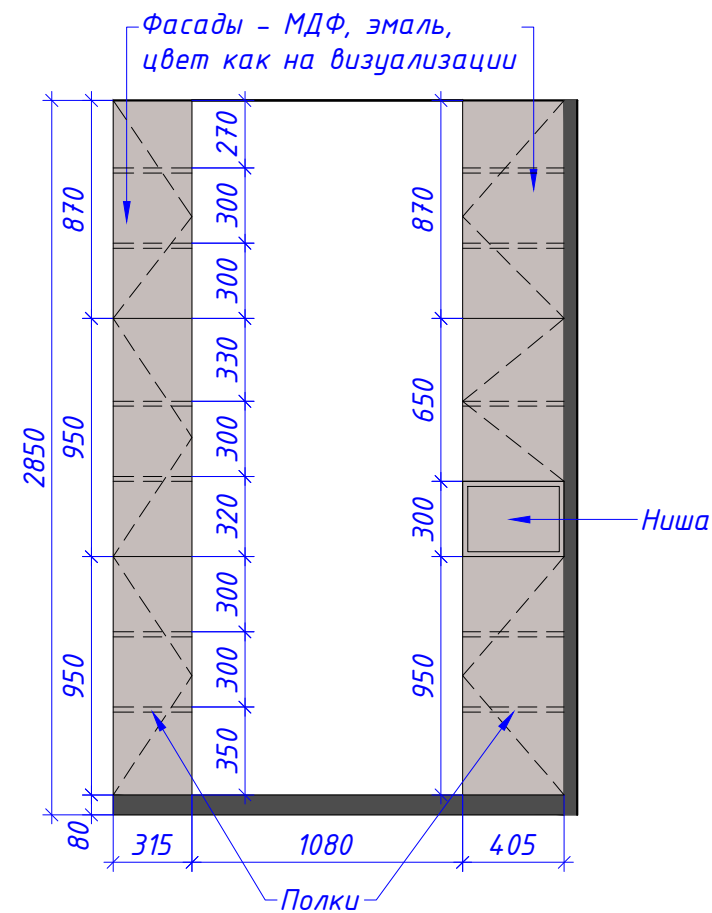
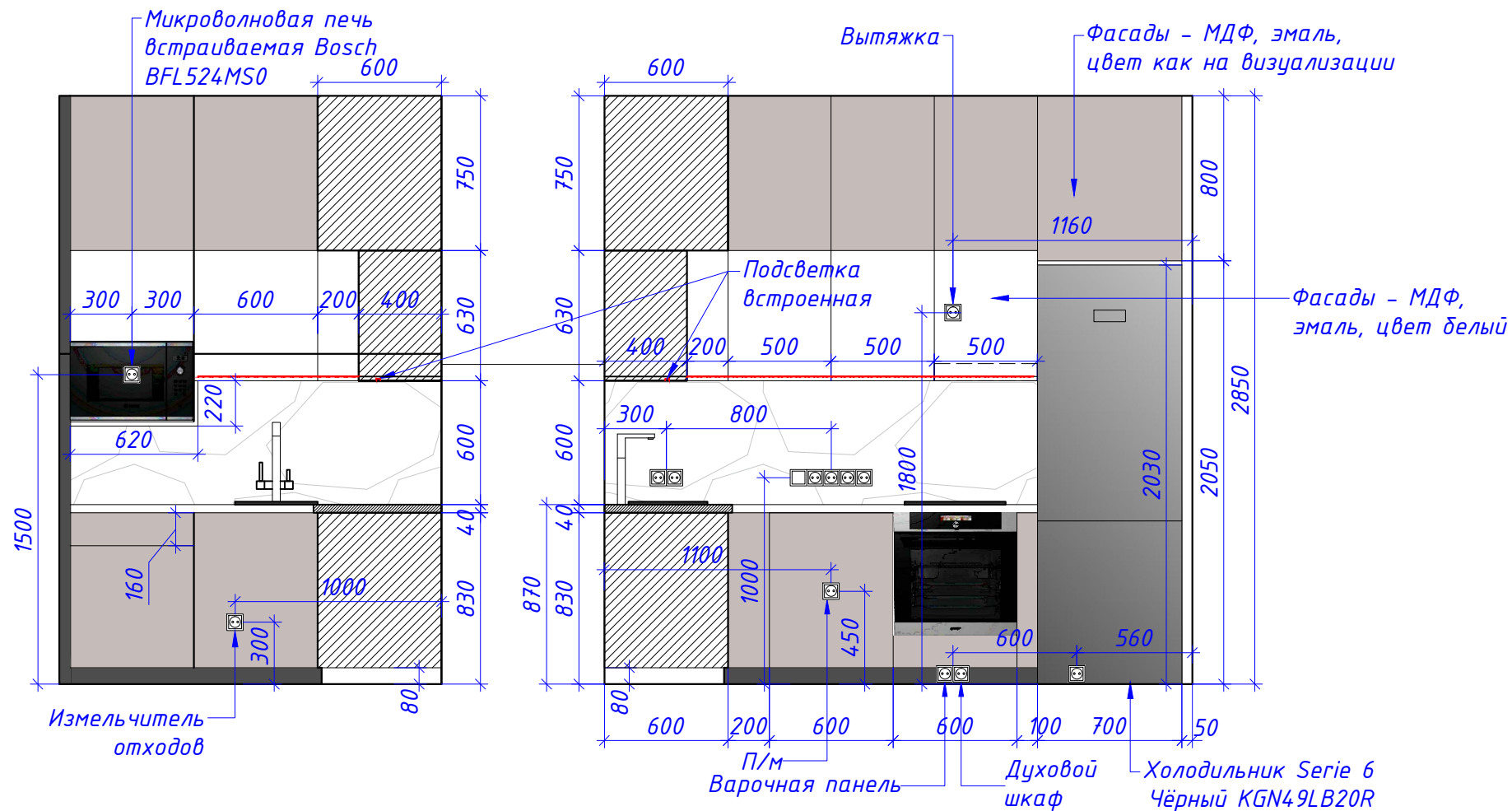
1. За отметку 0.000 принята отметка чистого пола.
2. Маркировку нестандартных изделий см. Лист 12.
3. Размеры уточнять по месту, в случае расхождений согласовать с архитектором.
4. Данный чертеж является ТЗ для изготовителей мебели.
5. Данные чертежи смотреть совместно с 3d-визуализацией.

Согласовано:		ГАП	Квартира в ЖК «Европейский берег» г. Тюмень	04/12-2021	стадия	масштаб	лист	листов
Дата:	27.02.2022	Ведущий арх.	Нестандартные изделия в прихожей и холле		АР	1:30	34	



Изд. 20  
Кухонная композиция

Изд. 20.2      Изд. 20.1  
Кухонный встроенный модуль



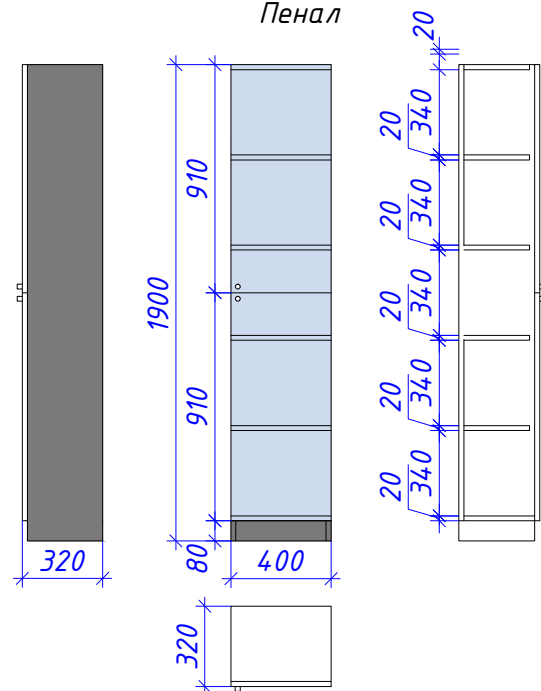
Корпус - МДФ, эмаль, цвет темный как на визуализации.  
 Фасады (верхний и нижний ярус) - МДФ, эмаль, цвет как на визуализации.  
 Фасады (средний ярус) - МДФ, эмаль, цвет белый.  
 Открывание push-up.  
 Цоколь - МДФ ламинированный, цвет черный h-80 мм.

Примечания:

1. За отметку 0.000 принята отметка чистого пола.
2. Маркировку нестандартных изделий см. Лист 12.
3. Размеры уточнять по месту, в случае расхождений согласовать с архитектором.
4. Данный чертеж является ТЗ для изготовителей мебели.
5. Данные чертежи смотреть совместно с 3d-визуализацией.

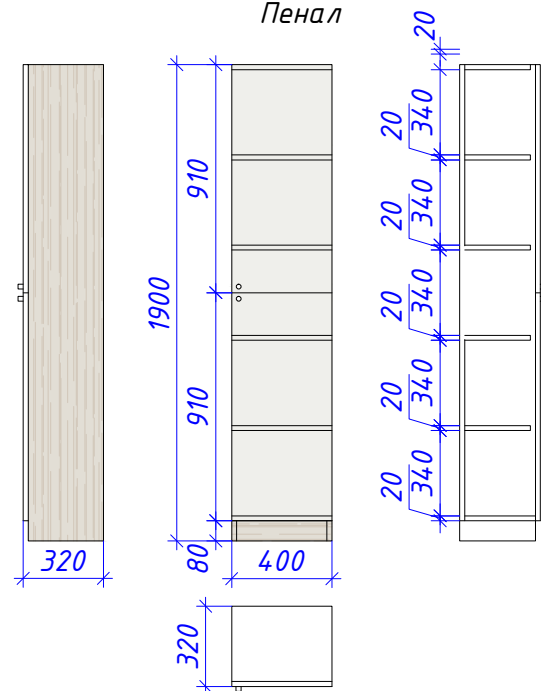
Согласовано:		ГАП		Квартира в ЖК «Европейский берег» г. Тюмень	04/12-2021	стадия	масштаб	лист	листов
Дата:	27.02.2022	Ведущий арх.		Нестандартные изделия в кухне и холле		АР	1:30	35	

**Изд. 8**  
Пенал



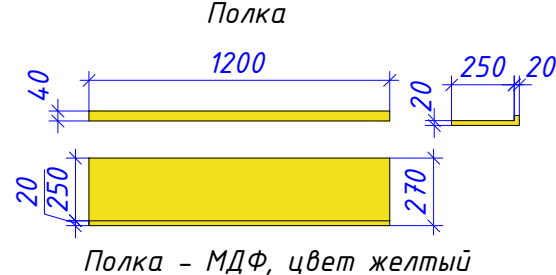
Корпус - МДФ, цвет как на визуализации.  
Фасад - МДФ, цвет как на визуализации.  
Цоколь - цвет как на визуализации, h-80

**Изд. 39**  
Пенал



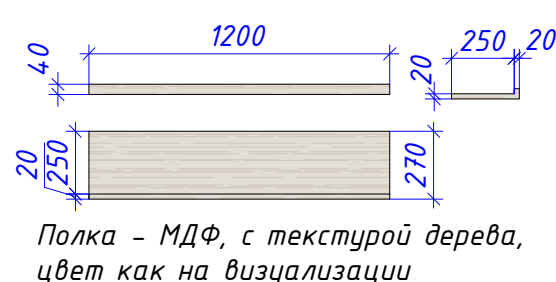
Корпус - МДФ с текстурой дерева, цвет как на визуализации.  
Фасад - МДФ, цвет белый.  
Цоколь - с текстурой дерева, цвет как на визуализации, h-80

**Изд. 13**  
Полка



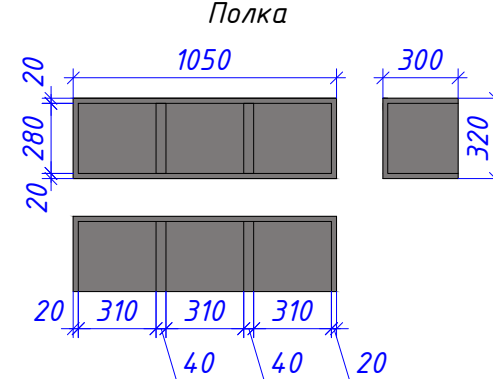
Полка - МДФ, цвет желтый

**Изд. 41**  
Полка



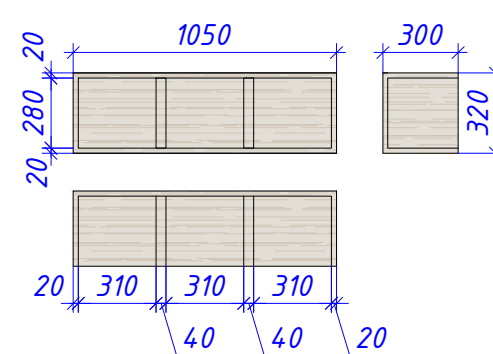
Полка - МДФ, с текстурой дерева, цвет как на визуализации

**Изд. 12**  
Полка



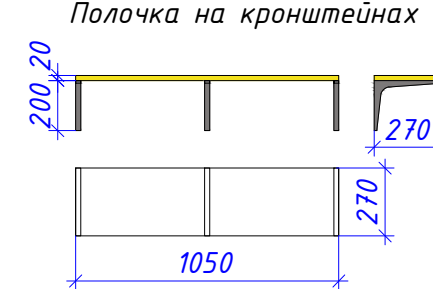
Полка - МДФ, цвет как на визуализации

**Изд. 38**  
Полка



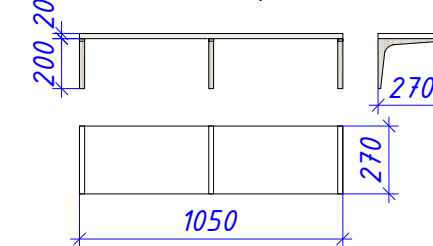
Полка - МДФ, с текстурой дерева, цвет как на визуал.

**Изд. 11**  
Полочка на кронштейнах



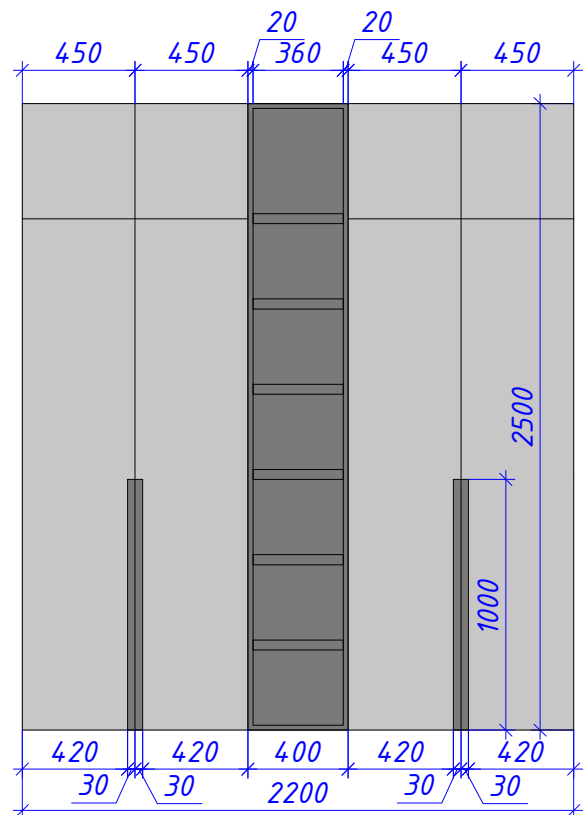
Полка - МДФ, цвет желтый, Кронштейны - МДФ, цвет как на визуализации.

**Изд. 37**  
Полочка на кронштейнах



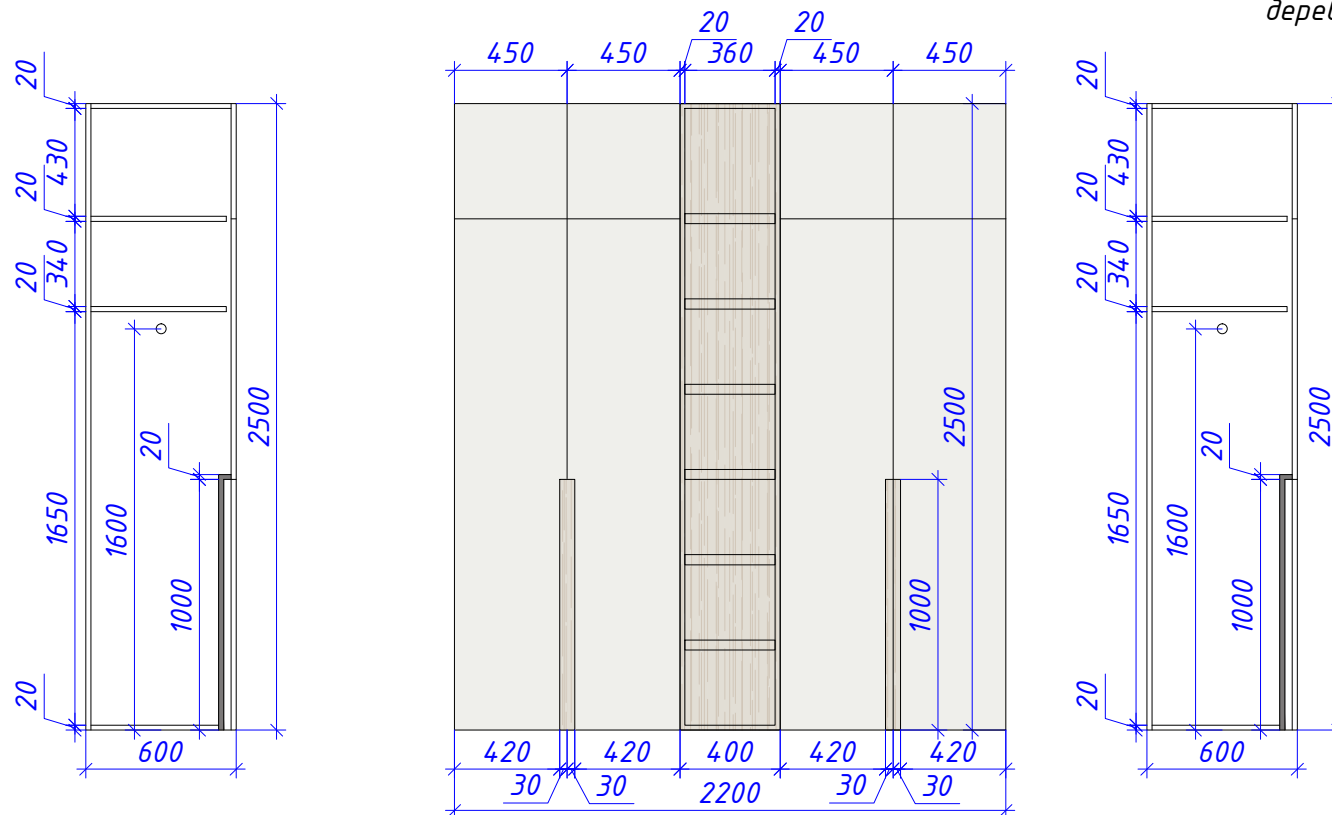
Полка - МДФ, цвет белый. Кронштейны - МДФ с текстурой дерева, цвет как на визуал.

**Изд. 15**  
Шкаф



Корпус - МДФ, цвет как на визуализации.  
Фасад - МДФ, цвет как на визуализации.  
Цоколь - цвет как на визуализации, h-80

**Изд. 35**  
Шкаф



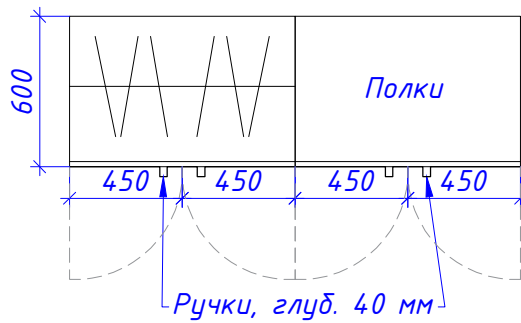
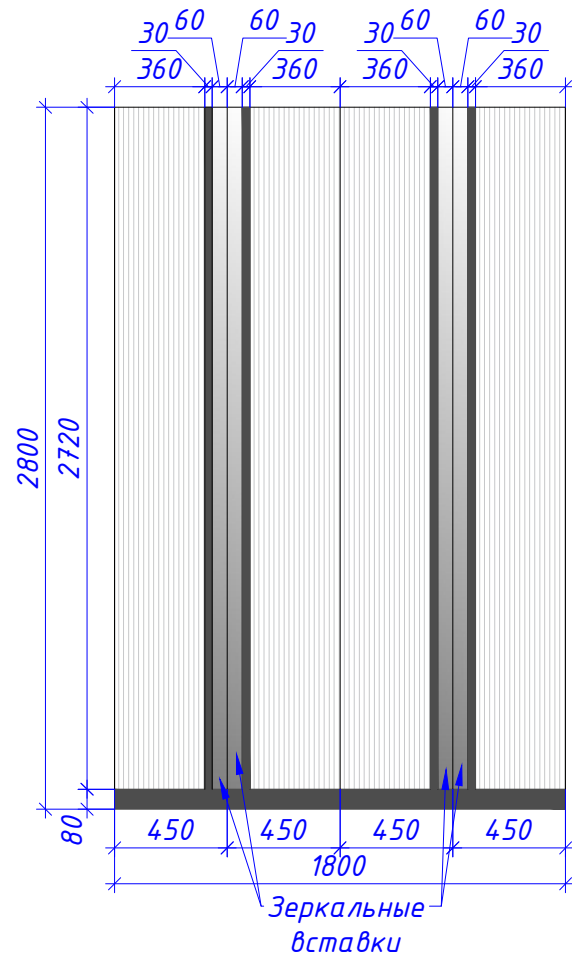
Корпус - МДФ с текстурой дерева, цвет как на визуализации.  
Фасад - МДФ, цвет белый.  
Цоколь - текстура дерева, как на визуализации, h-80

**Примечания:**

1. За отметку 0.000 принята отметка чистого пола.
2. Маркировку нестандартных изделий см. Лист 12.
3. Размеры уточнять по месту, в случае расхождений согласовать с архитектором.
4. Данный чертеж является ТЗ для изготовителей мебели.
5. Данные чертежи смотреть совместно с 3d-визуализацией.

Согласовано:		ГАП		Квартира в ЖК «Европейский берег» г. Тюмень	04/12-2021	стадия	масштаб	лист	листов
Дата:	27.02.2022	Ведущий арх.		Нестандартные изделия в спальне мальчика и спальне девочки		АР	1:30	36	

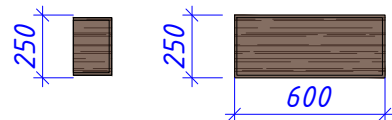
**Изд. 24**  
Гардеробный шкаф



Корпус - МДФ, эмаль, цвет белый, цоколь - МДФ ламинированный, цвет черный. Фасады - рифленые панели, цвет белый с зеркальными вставками

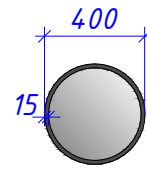
**Изд. 44**

Встроенные полки-ниши



МДФ с текстурой дерева, цвет как на визуализации

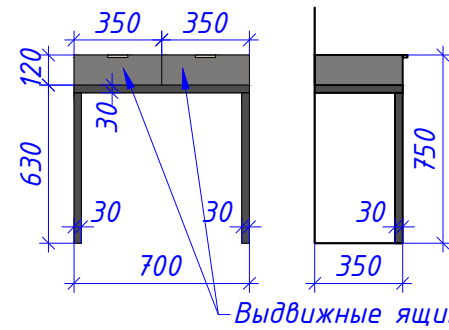
**Изд. 26**  
Круглое зеркало



Рамка - цвет как на визуализации

**Изд. 25**

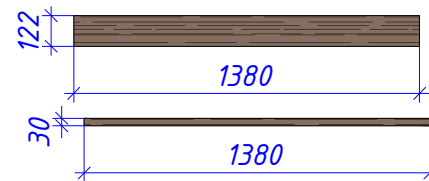
Столик для макияжа



Корпус - МДФ, цвет как на визуал. Фасад - МДФ, цвет как на визуал.

**Изд. 28**

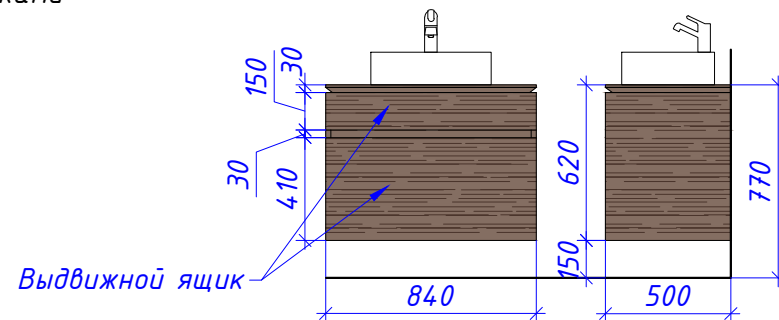
Подоконник



МДФ с текстурой дерева, цвет как на визуализации

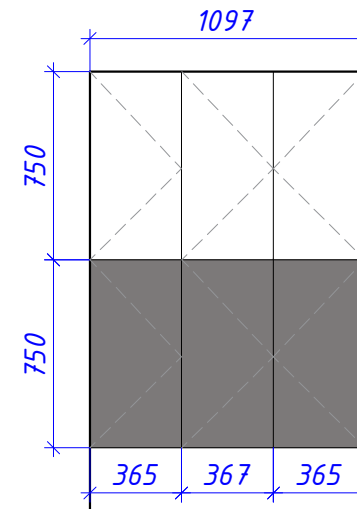
**Изд. 45**

Подвесная тумба для ванны



Корпус и фасад - МДФ с текстурой дерева, цвет как на визуализации

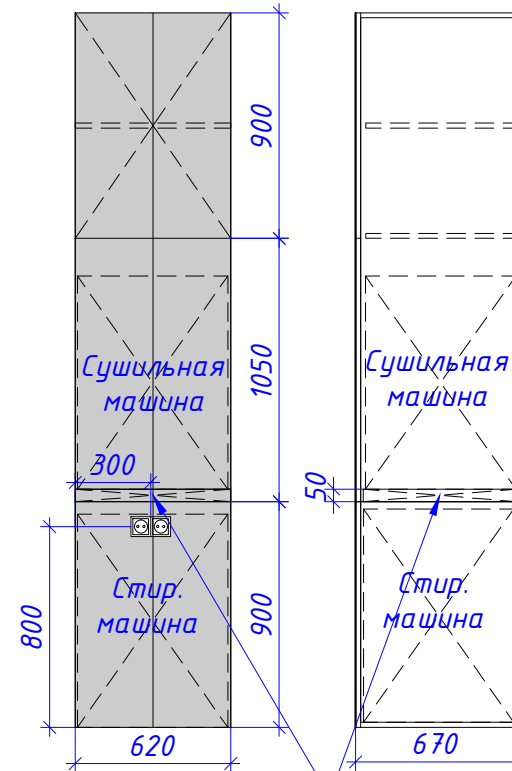
**Изд. 30**  
Подвесной 2-х ярусный шкафчик



Корпус - МДФ, цвет как на визуализации. Фасад - МДФ, цвет как на визуализации. Открывание push-up.

**Изд. 30**

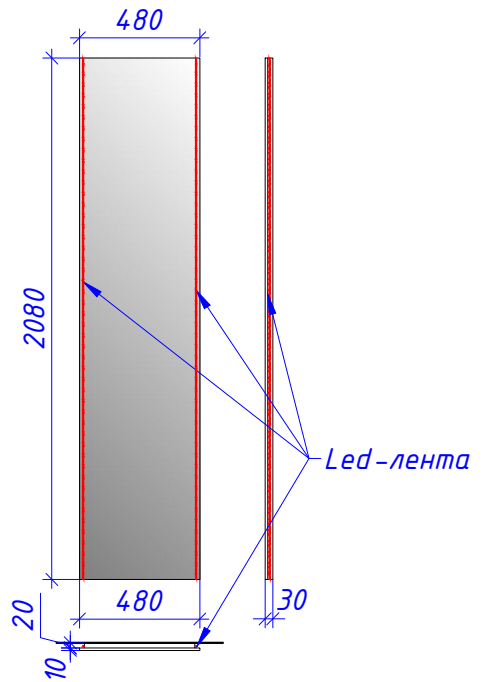
Подвесной 2-х ярусный шкафчик



Монтажный комплект для установки сушильного барабана на стиральную машину

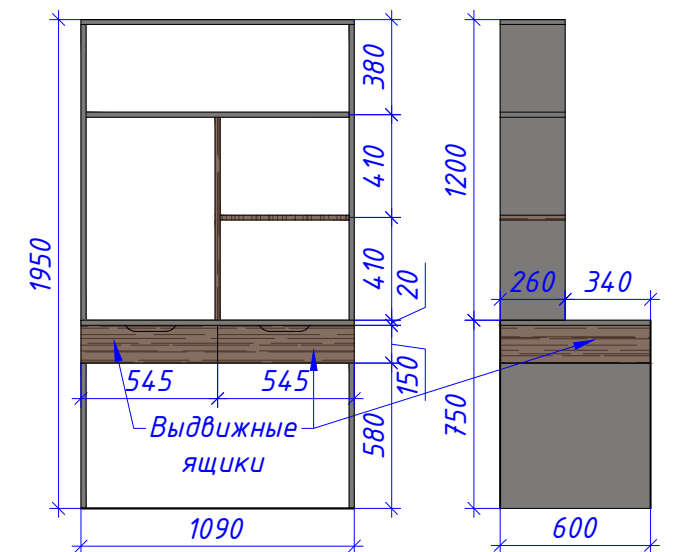
Корпус и фасад - МДФ, цвет как на визуализации

**Изд. 46**  
Зеркало с подсветкой



**Изд. 31**

Рабочий стол со стеллажем



Корпус - МДФ, цвет как на визуализации. Фасад - МДФ, цвет как на визуализации

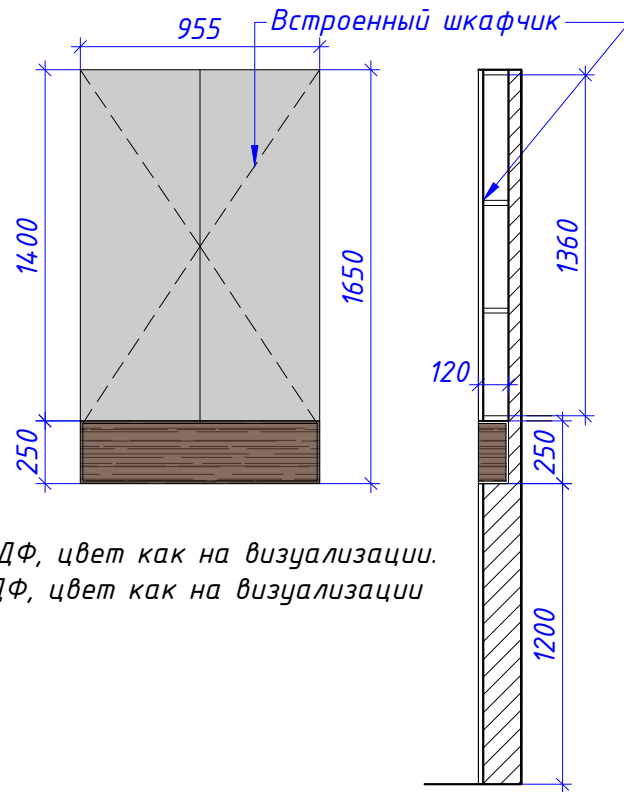
**Примечания:**

1. За отметку 0.000 принята отметка чистого пола.
2. Маркировку нестандартных изделий см. Лист 12.
3. Размеры уточнять по месту, в случае расхождений согласовать с архитектором.
4. Данный чертеж является ТЗ для изготовителей мебели.
5. Данные чертежи смотреть совместно с 3d-визуализацией.

Согласовано:		ГАП		Квартира в ЖК «Европейский берег» г. Тюмень	04/12-2021	стадия	масштаб	лист	листов
Дата:	27.02.2022	Ведущий арх.		Нестандартные изделия в спальне родителей, лоджии и ванной комнате		АР	1:30	37	

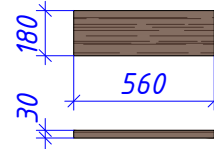


**Изд. 49**  
Встроенный шкафчик и полка-ниша



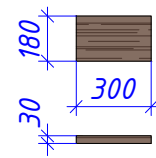
Корпус - МДФ, цвет как на визуализации.  
Фасад - МДФ, цвет как на визуализации

**Изд. 50**  
Полочка



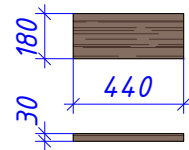
МДФ с текстурой дерева, цвет как на визуализации

**Изд. 51**  
Полочка



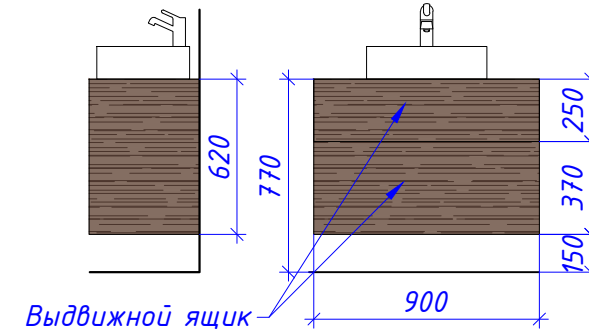
МДФ с текстурой дерева, цвет как на визуализации

**Изд. 52**  
Полочка



МДФ с текстурой дерева, цвет как на визуализации

**Изд. 53**  
Подвесная тумба для санузла



Корпус и фасад - МДФ с текстурой дерева, цвет как на визуализации.  
Открытие push-up

**Изд. 54**

Рейки под покраску  
Размер - 40x20x2720h,  
цвет как на визуализации



**Изд. 55**

Рейки под покраску  
Размер - 30x20x2720h,  
цвет как на визуализации



**Изд. 56**

Рейки под покраску  
Размер - 20x20x2720h,  
цвет как на визуализации



**Примечания:**

1. За отметку 0.000 принята отметка чистого пола.
2. Маркировку нестандартных изделий см. Лист 12.
3. Размеры уточнять по месту, в случае расхождений согласовать с архитектором.
4. Данный чертеж является ТЗ для изготовителей мебели.
5. Данные чертежи смотреть совместно с 3d-визуализацией.

Согласовано:		ГАП		Квартира в ЖК «Европейский берег» г. Тюмень	04/12-2021	стадия	масштаб	лист	листов
Дата:	27.02.2022	Ведущий арх.		Нестандартные изделия в ванной комнате, гостевом санузле		АР	1:30	38	